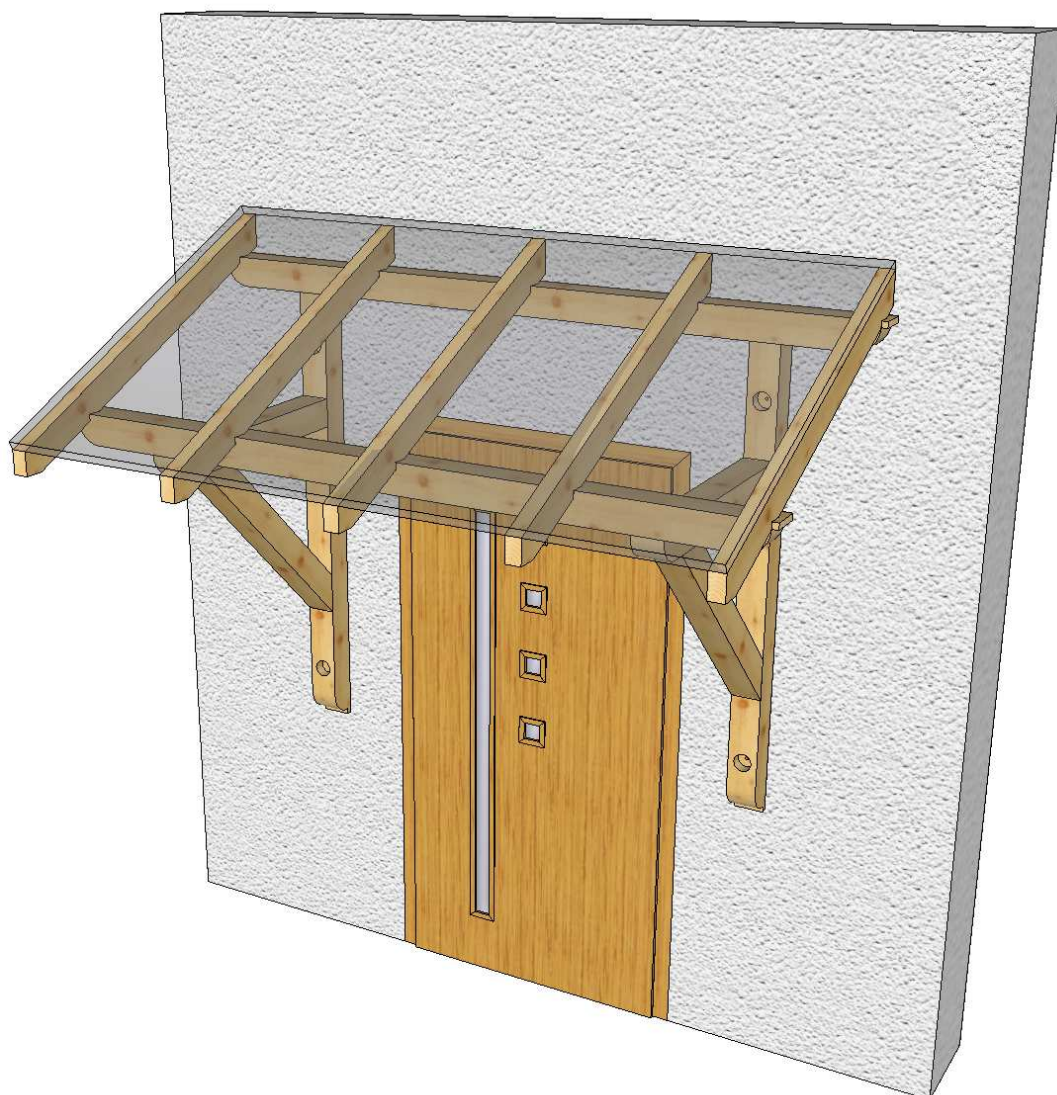


## ***Zadaszenie JODŁA 2,34 x 1,2m***



## Zadaszenie JODŁA 2,34x1,2m - Zestawienie materiału

### Długości rzeczywiste

NrS	Przeznaczenie	NrZ	szt	B [cm]	H [cm]	L [m]
1	platew pośrednia	C24	2	10,0	10,0	0,860
2, 3	platew pośrednia	C24	2	10,0	10,0	2,380
4	słup	C24	2	10,0	10,0	1,623
5	miecz	C24	2	10,0	10,0	1,000
6	krokwie	C24	5	5,0	10,0	1,380

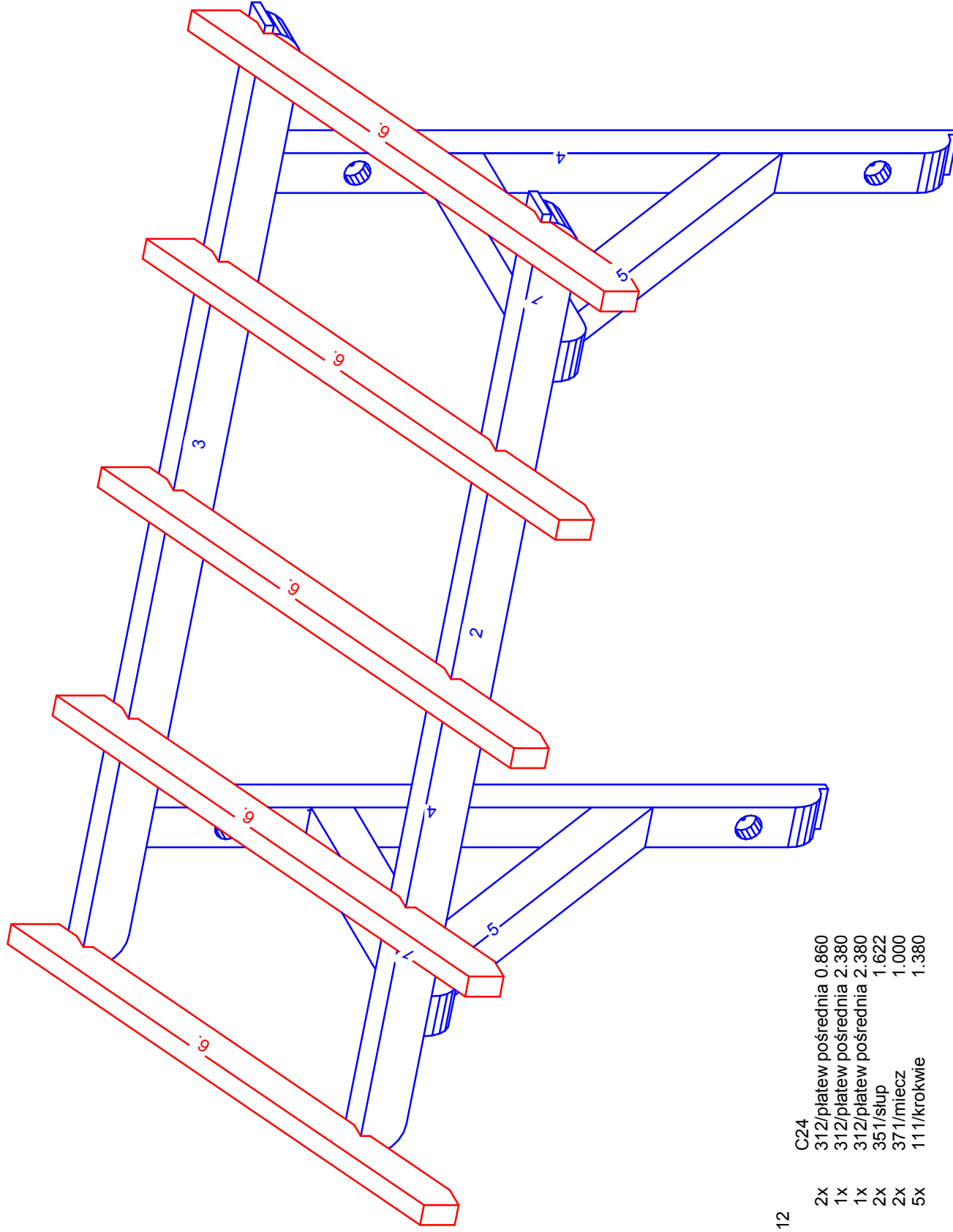
NrZ	szt [szt]	Dług. [m]	Kub. [m3]	Masa [kg]
C24	13	18,63	0,14	50
<b>Łącznie</b>	<b>13</b>	<b>18,63</b>	<b>0,14</b>	<b>50</b>
<b>C24</b>				
5,0x 10,0	5	6,90	0,03	11
10,0x 10,0	8	11,73	0,11	39

## Zadaszenie JODŁA 2,34x1,2m - Zestawienie materiału

**Długości rzeczywiste + naddatek 10cm i zaokrąglenie do 5cm**

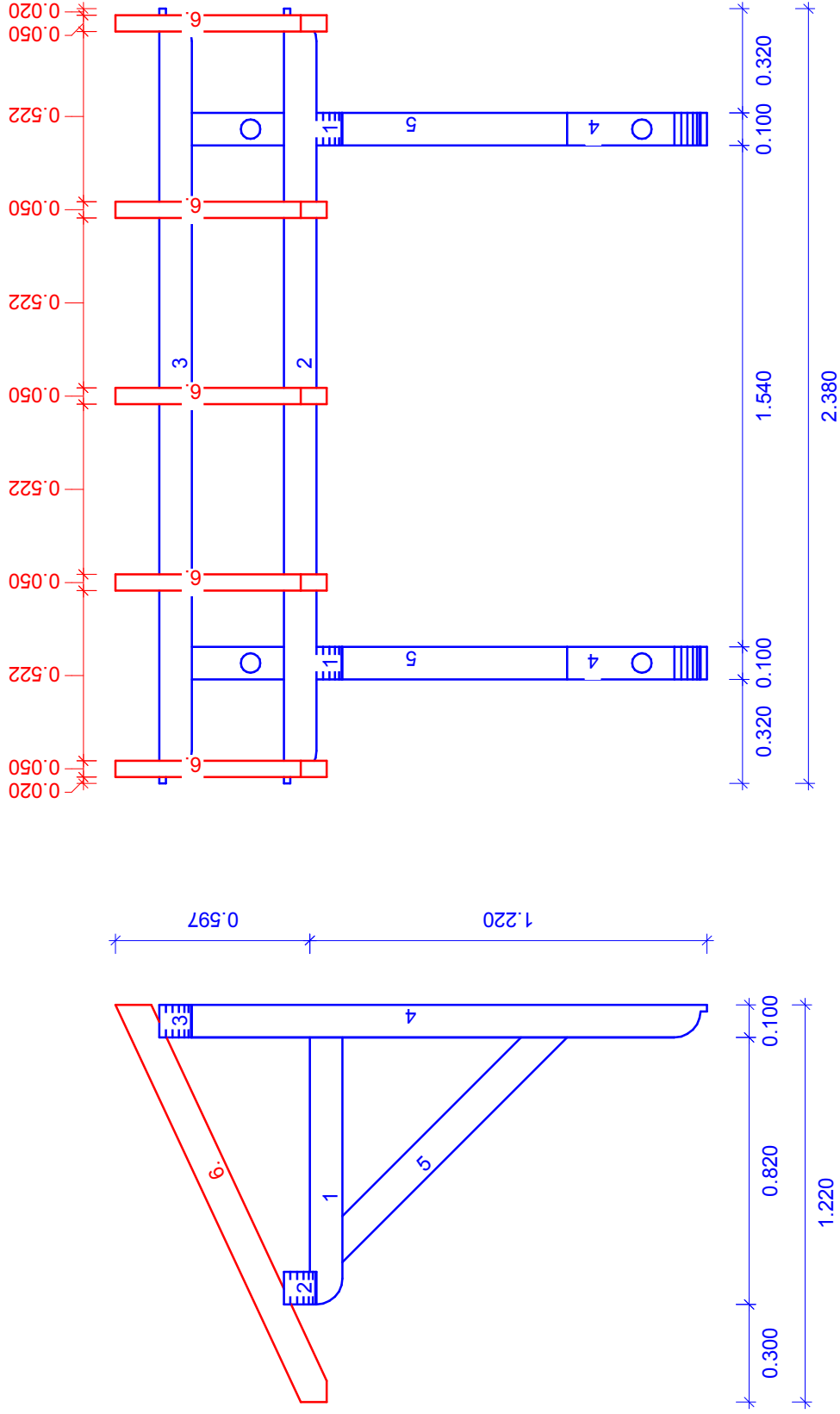
NrS	Przeznaczenie	NrZ	szt	B [cm]	H [cm]	L [m]
1	płatow pośrednia	C24	2	10,0	10,0	1,000
2, 3	płatow pośrednia	C24	2	10,0	10,0	2,500
4	słup	C24	2	10,0	10,0	1,750
5	miecz	C24	2	10,0	10,0	1,100
6	krokwie	C24	5	5,0	10,0	1,500

NrZ	szt [szt]	Dług. [m]	Kub. [m3]	Masa [kg]
C24	13	20,20	0,16	56
<b>Łącznie</b>	<b>13</b>	<b>20,20</b>	<b>0,16</b>	<b>56</b>
<b>C24</b>				
5,0x 10,0	5	7,50	0,04	14
10,0x 10,0	8	12,70	0,12	42



Skala 1:12

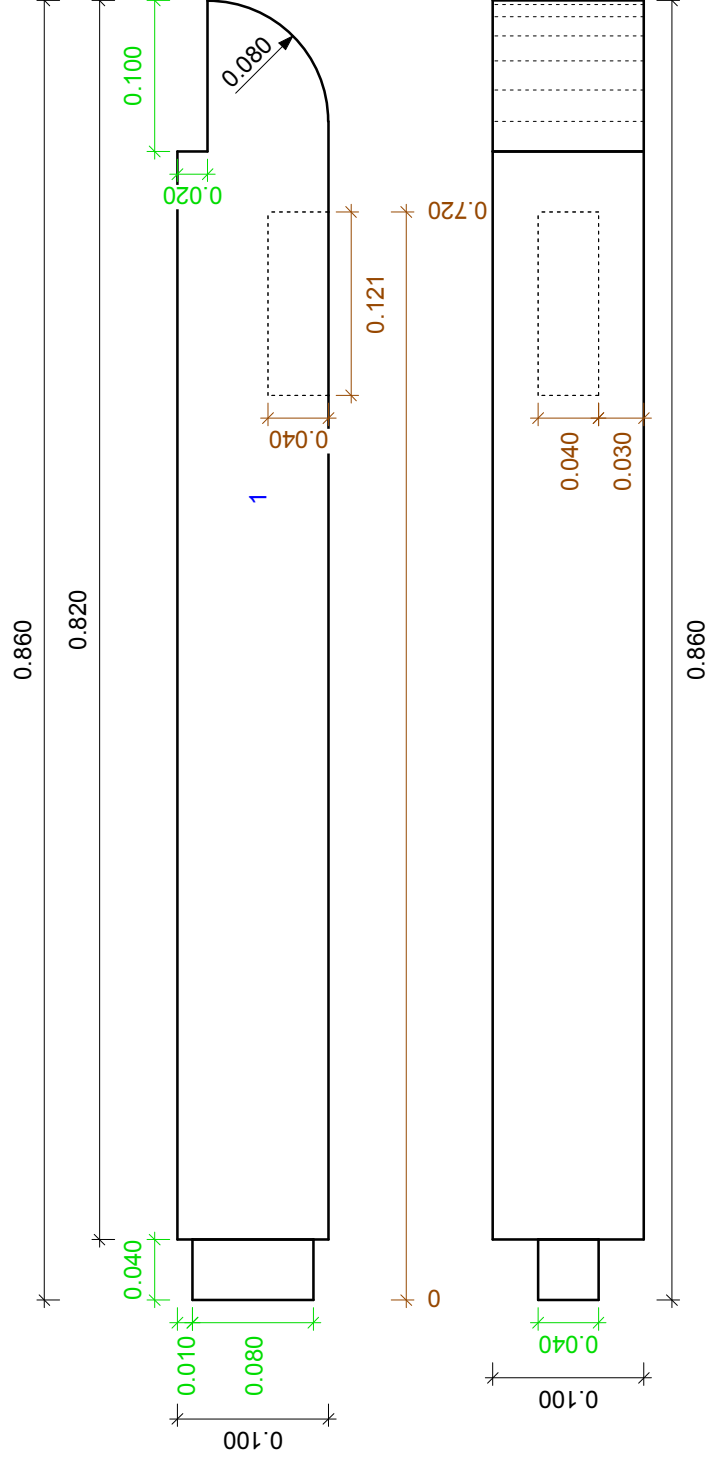
1	2x	C24	312/platew pośrodkia 0.860
2	1x		312/platew pośrodkia 2.380
3	1x		312/platew pośrodkia 2.380
4	2x		351/słup 1.622
5	2x		371/miecz 1.000
6	5x		111/krokwie 1.380



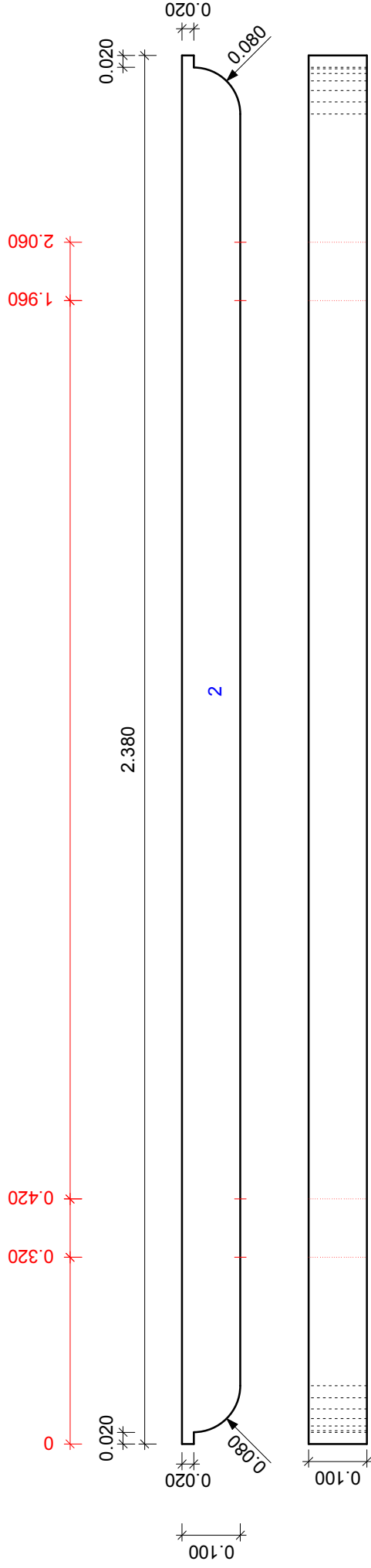
Skala 1:20

C24	
1	2x 312/platew pośrednia 0.860
2	1x 312/platew pośrednia 2.380
3	1x 312/platew pośrednia 2.380
4	2x 351/słup 1.622
5	2x 371/miecz 1.000
6	5x 111/krokwie 1.380

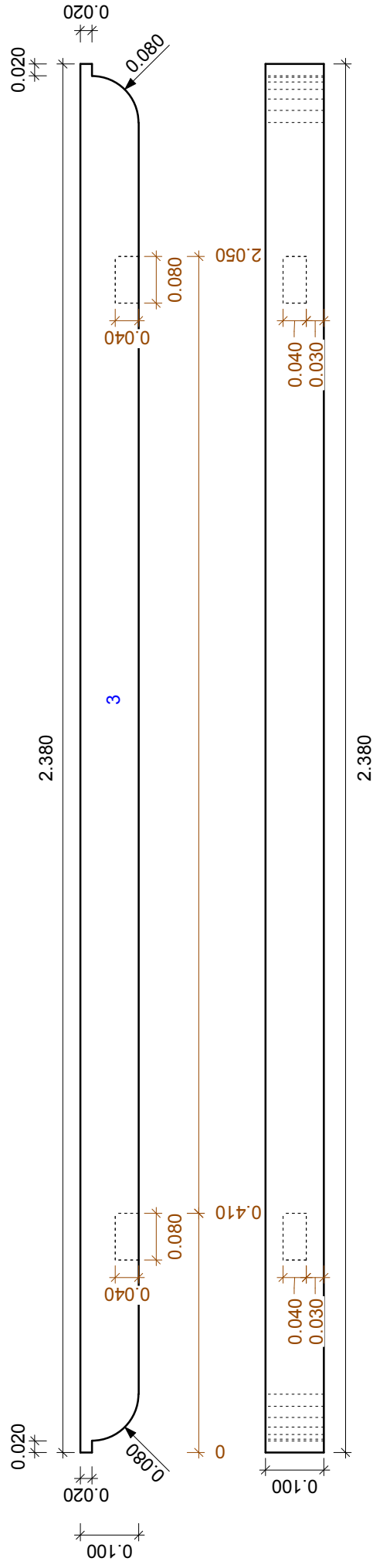
platew pośrednia: 0.100 / 0.100  
NrZ: C24  
NrS x ilość: 1, 2 szt  
długość: 0.860 m  
część konstrukcji: D0  
skala: 1:5



platew pośrednia: 0.100 / 0.100  
NrZ: C24  
NrS x ilość: 2, 1 szt  
długość: 2.380 m  
część konstrukcji: D0 P3  
skala: 1:10

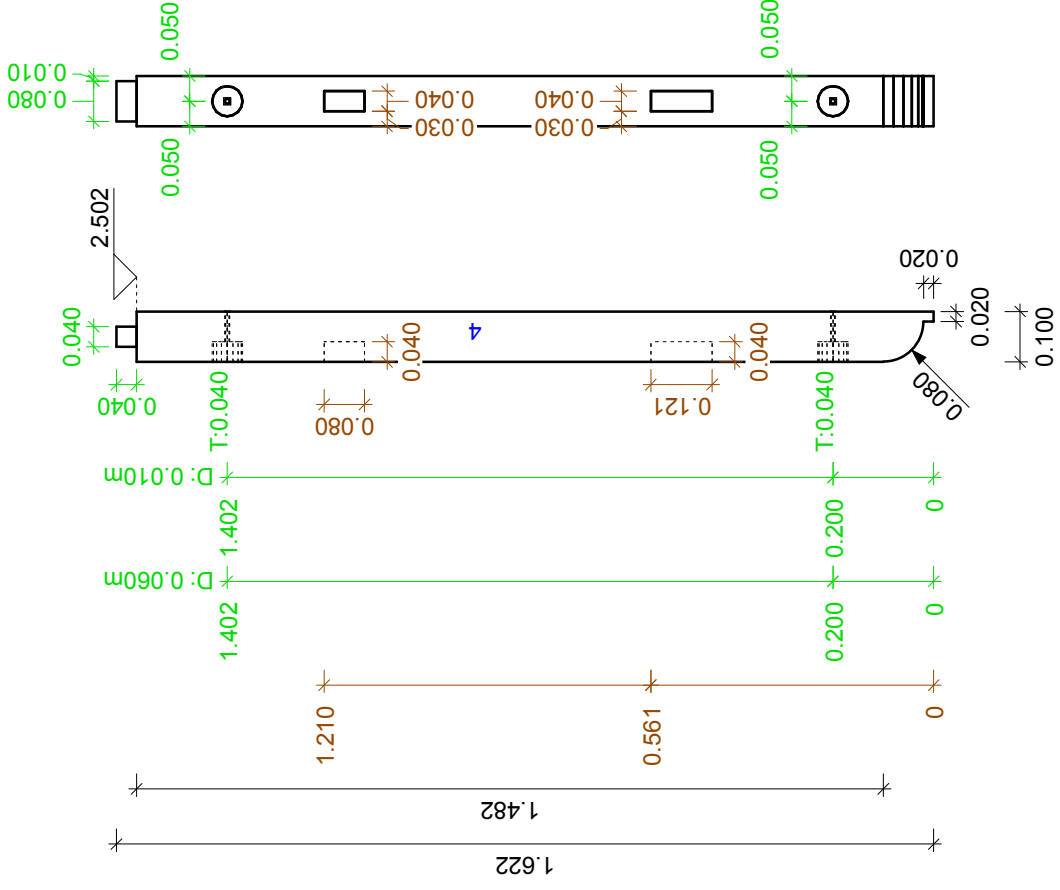


platew pośrednia: 0.100 / 0.100  
 NrZ: C24  
 NrS x ilość: 3, 1 szt  
 długość: 2.380 m  
 część konstrukcji: D0 P3  
 skala: 1:10

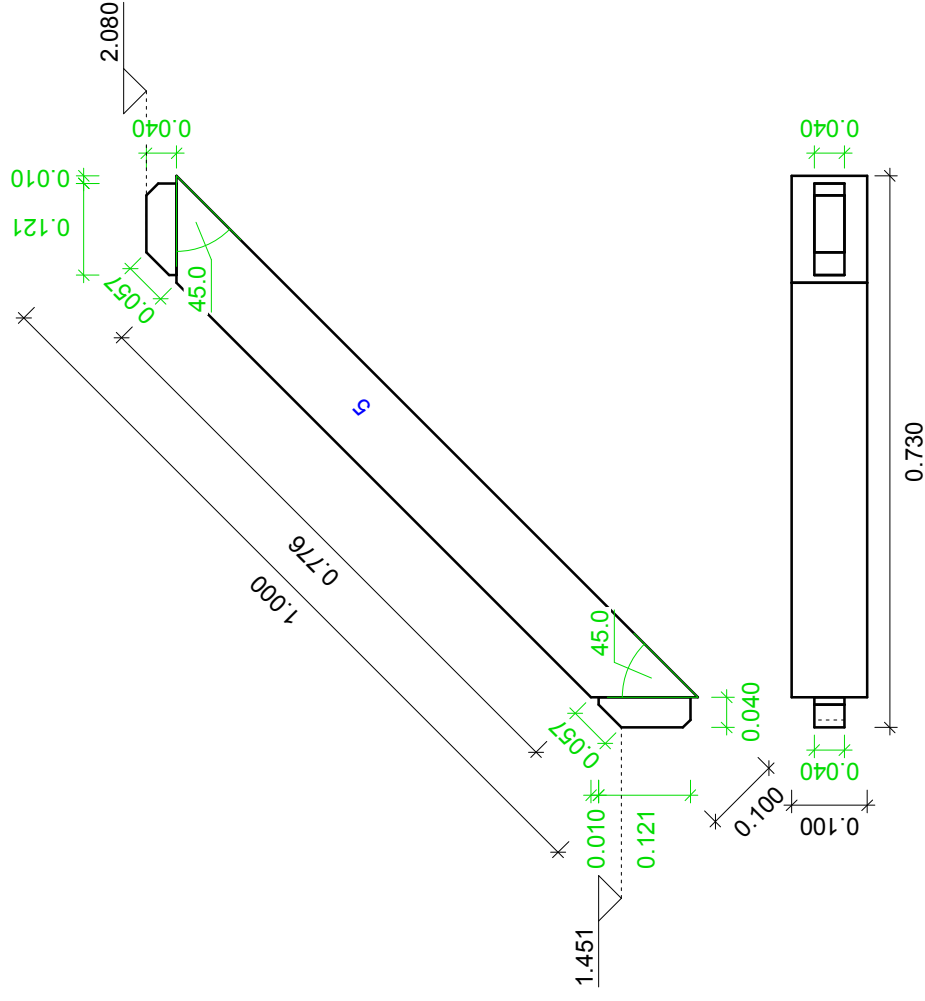




słup: 0.100 / 0.100  
 NrZ: C24  
 NrS x ilość: 4, 2 szt  
 długość: 1.622 m  
 część konstrukcji: D0 P3  
 skala: 1:15



miecz: 0.100 / 0.100  
 NrZ: C24  
 NrS x ilość: 5, 2 szt  
 długość: 1.000 m  
 nachylenie : 45.0 st  
 część konstrukcji: D0  
 skala 1:10



krokwie: 0.050 / 0.100  
 NrZ: C24  
 NrS x ilość: 6, 5 szt  
 długość: 1.380 m  
 nachylenie: 25.0 st  
 część konstrukcji: D0 P3  
 skala: 1:10

