

## ***Wiata Grillowa – 6,0 x 4,0 m***



## Wiata Grillowa 6,0x4,0m -

### Zestawienie materiału

#### Długości rzeczywiste

NrS	Przeznaczenie	NrZ	szt	B [cm]	H [cm]	L [m]
1	słup	C24	1	14,0	14,0	2,140
8	belka ryglowa	C24	1	14,0	14,0	3,800
200, 202	murłata	C24	2	14,0	14,0	6,000
201, 203	murłata	C24	2	14,0	14,0	4,000
204, 205, 206, 207, 208, 209, 210, 211, 212, 213	słup	C24	10	14,0	14,0	2,400
214, 215, 216, 217	miecz	C24	16	8,0	14,6	0,934
218, 219	krokiew narożna	C24	4	8,0	19,0	3,902
220, 226, 227, 232, 233, 239, 240, 245	kulawka narożna	C24	8	8,0	16,0	0,819
221, 225, 234, 238	kulawka narożna	C24	4	8,0	16,0	1,633
222, 224, 235, 237	kulawka narożna	C24	4	8,0	16,0	2,447
223, 236	krokwie	C24	6	8,0	16,0	3,032
228, 231, 241, 244	kulawka narożna	C24	4	8,0	16,0	1,660
229, 230, 242, 243	kulawka narożna	C24	4	8,0	16,0	2,500
246	kleszcz	C24	10	4,0	16,0	2,041

NrZ	szt [szt]	Dług. [m]	Kub. [m3]	Masa [kg]
<b>Łącznie</b>	<b>76</b>	<b>158,63</b>	<b>2,26</b>	<b>1808</b>
4,0x 16,0	10	20,41	0,13	104
8,0x 14,6	16	14,96	0,16	128
8,0x 16,0	30	57,72	0,72	576
8,0x 19,0	4	15,60	0,24	192
14,0x 14,0	16	49,94	1,01	808

## **Wiata Grillowa 6,0x4,0m -**

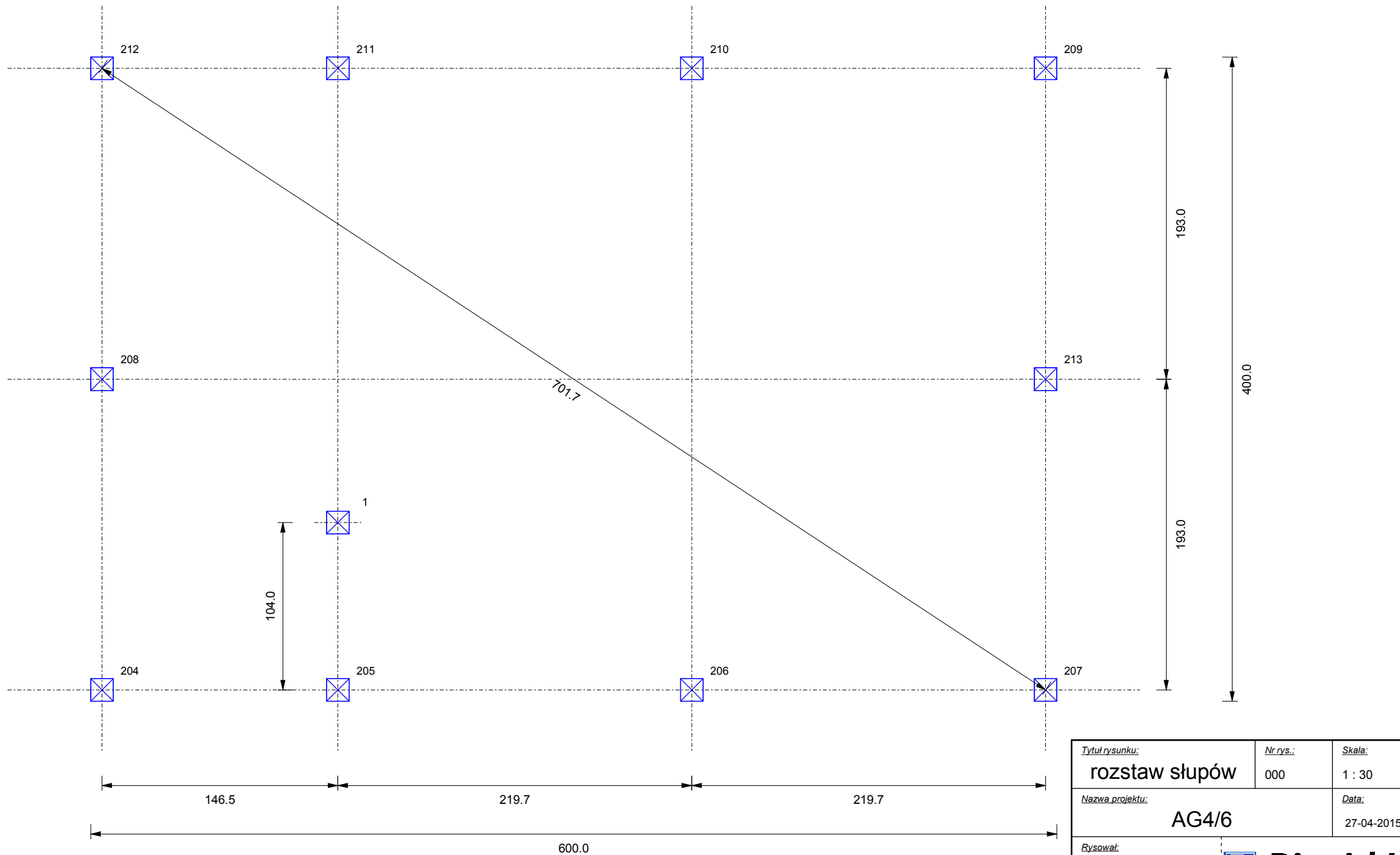
### **Zestawienie materiału**

**Długości rzeczywiste + naddatek 10cm i zaokrąglenie do 5cm**

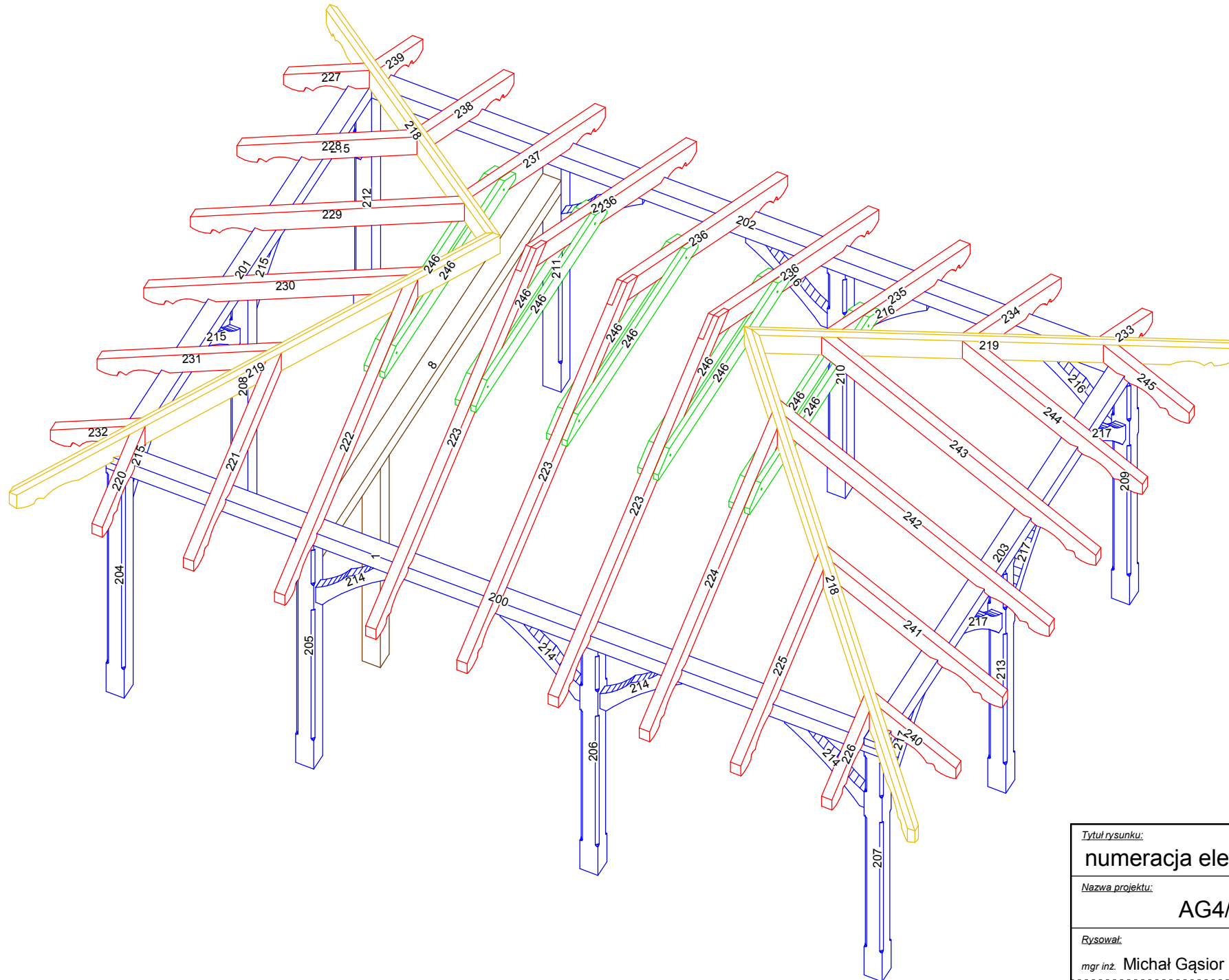
<b>NrS</b>	<b>Przeznaczenie</b>	<b>NrZ</b>	<b>szt</b>	<b>B [cm]</b>	<b>H [cm]</b>	<b>L [m]</b>
1	słup	C24	1	14,0	14,0	2,250
8	belka ryglowa	C24	1	14,0	14,0	3,900
200, 202	murłata	C24	2	14,0	14,0	6,100
201, 203	murłata	C24	2	14,0	14,0	4,100
204, 205, 206, 207, 208, 209, 210, 211, 212, 213	słup	C24	10	14,0	14,0	2,500
214, 215, 216, 217	miecz	C24	16	8,0	14,6	1,050
218, 219	krokiew narożna	C24	4	8,0	19,0	4,050
220, 226, 227, 232, 233, 239, 240, 245	kuławka narożna	C24	8	8,0	16,0	0,950
221, 225, 234, 238	kuławka narożna	C24	4	8,0	16,0	1,750
222, 224, 235, 237	kuławka narożna	C24	4	8,0	16,0	2,550
223, 236	krokwie	C24	6	8,0	16,0	3,150
228, 231, 241, 244	kuławka narożna	C24	4	8,0	16,0	1,800
229, 230, 242, 243	kuławka narożna	C24	4	8,0	16,0	2,600
246	kleszcz	C24	10	4,0	16,0	2,150



<b>NrZ</b>	<b>szt [szt]</b>	<b>Dług. [m]</b>	<b>Kub. [m3]</b>	<b>Masa [kg]</b>
<b>Łącznie</b>	<b>76</b>	<b>167,35</b>	<b>2,32</b>	<b>1856</b>
4,0x 16,0	10	21,50	0,14	112
8,0x 14,6	16	16,80	0,20	160
8,0x 16,0	30	61,30	0,72	576
8,0x 19,0	4	16,20	0,24	192
14,0x 14,0	16	51,55	1,02	816



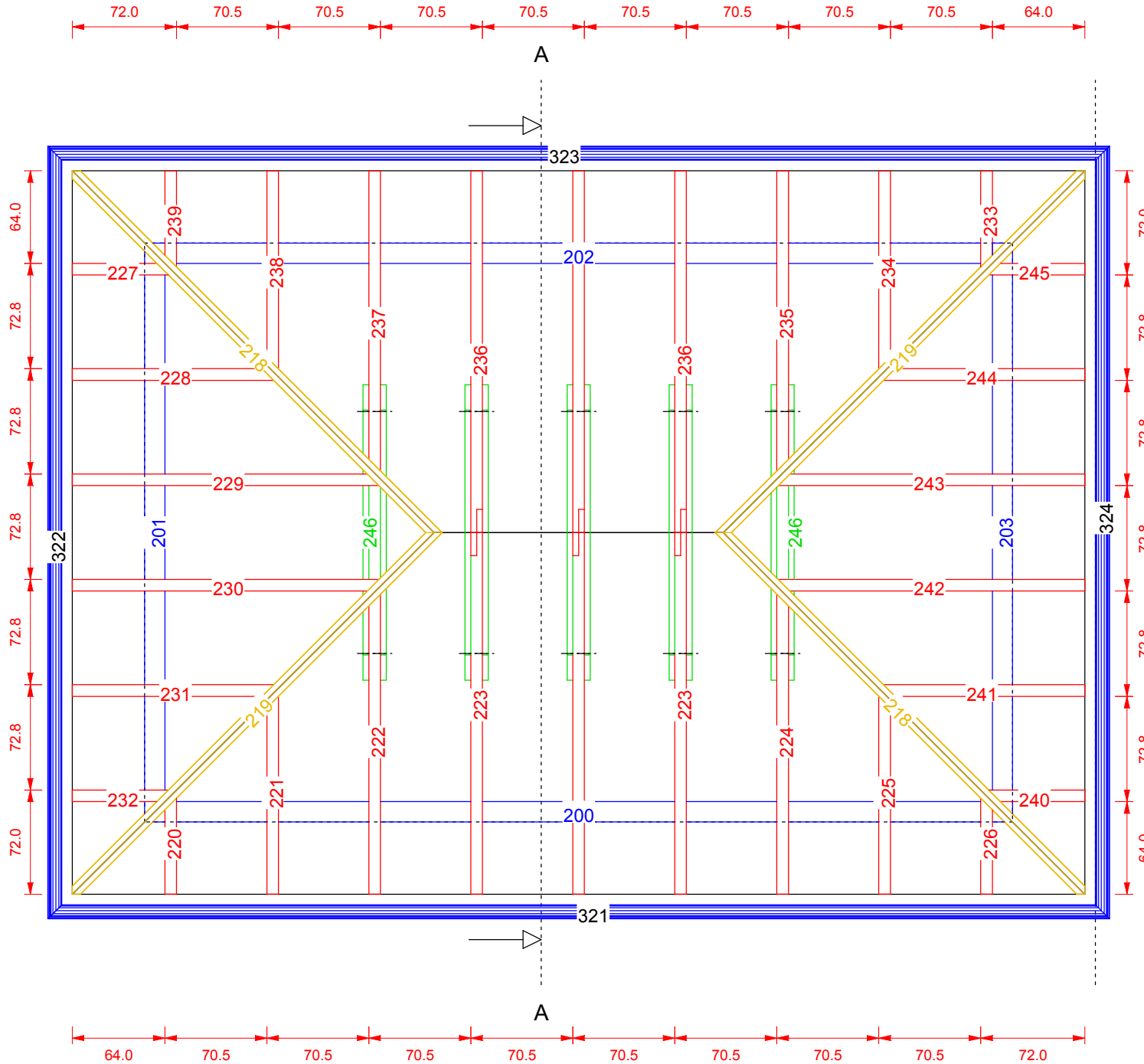



<i>Tytuł rysunku:</i> <b>rozstaw słupów</b>	<i>Nr rys.:</i> 000	<i>Skala:</i> 1 : 30
<i>Nazwa projektu:</i> <b>AG4/6</b>		<i>Data:</i> 27-04-2015
<i>Rysował:</i> mgr inż. Michał Gašior		
		
<i>Kontakt:</i> tel.: +48 695-363-808 email: m.gasior@dietrichs.com		Kaszubska 8 50-214 Wrocław www.dietrichs.com 

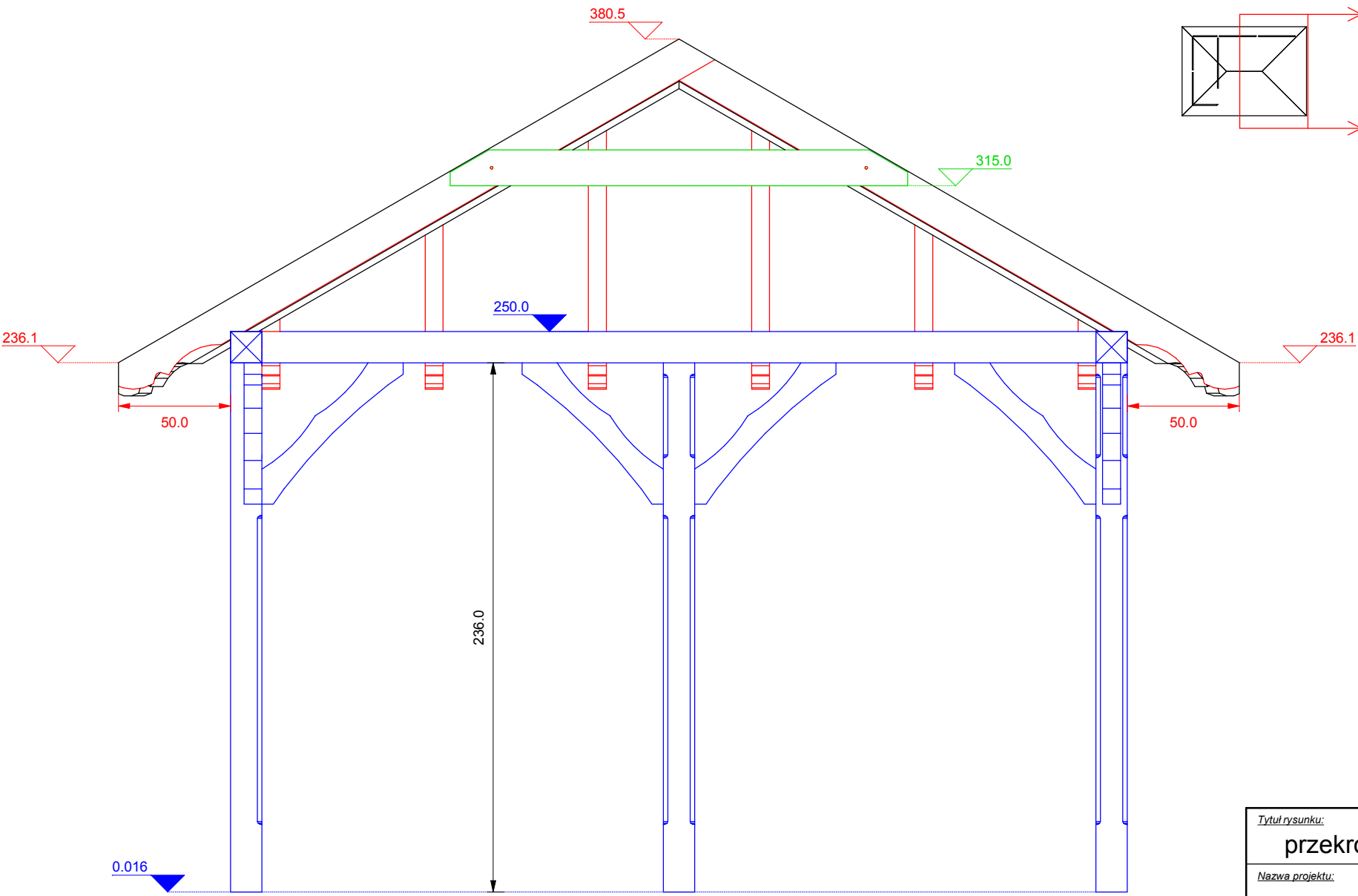


<i>Tytuł rysunku:</i> <b>numeracja elem.</b>	<i>Nr rys.:</i> 001	<i>Skala:</i> 1 : 36
<i>Nazwa projektu:</i> <b>AG4/6</b>		<i>Data:</i> 27-04-2015
<i>Rysował:</i> mgr inż. Michał Gašior		
		
<i>Kontakt:</i> tel.: +48 695-363-808 email: m.gasior@dietrichs.com		Kaszubska 8 50-214 Wrocław www.dietrichs.com
		 dla Konstrukcji Drewnianych


oznaczenie elementów - NrS  
 skala: 1 : 40




<i>Tytuł rysunku:</i> <b>rzut więźby</b>	<i>Nr rys.:</i> 002	<i>Skala:</i> 1 : 40
<i>Nazwa projektu:</i> <b>AG4/6</b>		<i>Data:</i> 27-04-2015
<i>Rysował:</i> mgr inż. Michał Gąsior		 Kaszubska 8 50-214 Wrocław www.dietrichs.com 3D-CAD/CAM dla Konstrukcji Drewnianych
<i>Kontakt:</i> tel.: +48 695-363-808 email: m.gasior@dietrichs.com		





przekrój: A - A  
skala: 1 : 25

<i>Tytuł rysunku:</i> <b>przekrój A-A</b>	<i>Nr rys.:</i> 003	<i>Skala:</i> 1 : 25
<i>Nazwa projektu:</i> <b>AG4/6</b>		<i>Data:</i> 27-04-2015
<i>Rysował:</i> mgr inż. Michał Gašior		 Kaszubska 8 50-214 Wrocław www.dietrichs.com
<i>Kontakt:</i> tel.: +48 695-363-808 email: m.gasior@dietrichs.com		
3D-CAD/CAM dla Konstrukcji Drewnianych		







słup: 14.0 / 14.0  
 NrS x ilość: 1, 1 szt  
 skala: 1 : 12

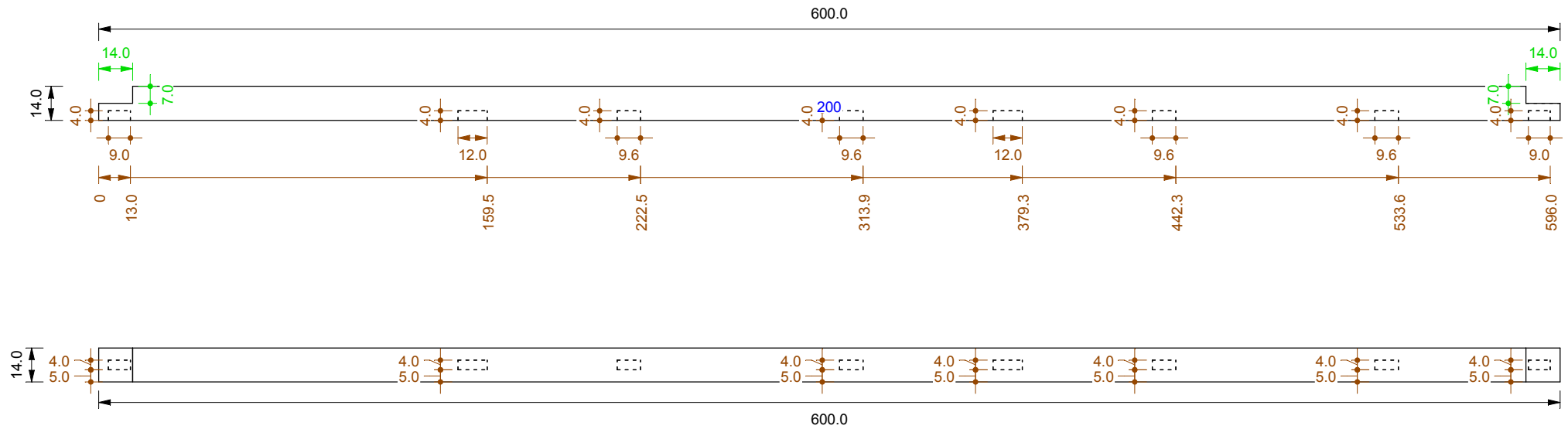
<i>Tytuł rysunku:</i> <b>elementy</b>	<i>Nr rys.:</i> 004	<i>Skala:</i> 1 : 12
<i>Nazwa projektu:</i> <b>AG4/6</b>		<i>Data:</i> 27-04-2015
<i>Rysował:</i> mgr inż. Michał Gašior		 Kaszubska 8 50-214 Wrocław www.dietrichs.com
<i>Kontakt:</i> tel.: +48 695-363-808 email: m.gasior@dietrichs.com		
 dla Konstrukcji Drewnianych		


belka ryglowa: 14.0 / 14.0  
 NrS x ilość: 8, 1 szt  
 skala: 1 : 16



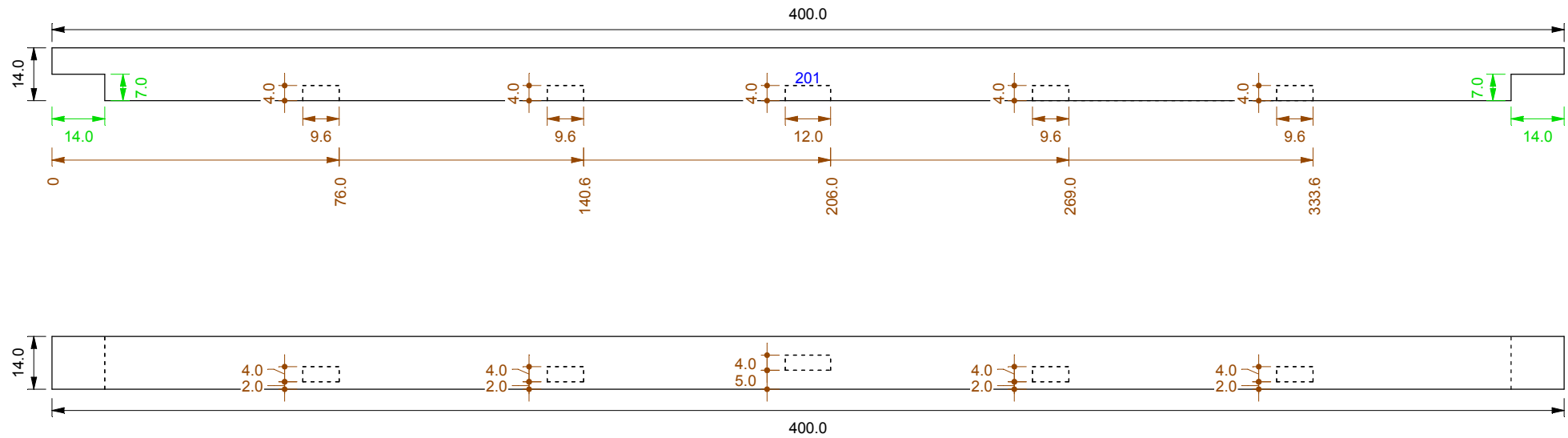
<i>Tytuł rysunku:</i> <b>elementy</b>	<i>Nr rys.:</i> 005	<i>Skala:</i> 1 : 16
<i>Nazwa projektu:</i> <b>AG4/6</b>		<i>Data:</i> 27-04-2015
<i>Rysował:</i> mgr inż. Michał Gašior		 Kaszubska 8 50-214 Wrocław www.dietrichs.com 3D-CAD/CAM dla Konstrukcji Drewnianych
<i>Kontakt:</i> tel.: +48 695-363-808 email: m.gasior@dietrichs.com		


murłata: 14.0 / 14.0  
 NrS x ilość: 200, 1 szt  
 skala: 1 : 24



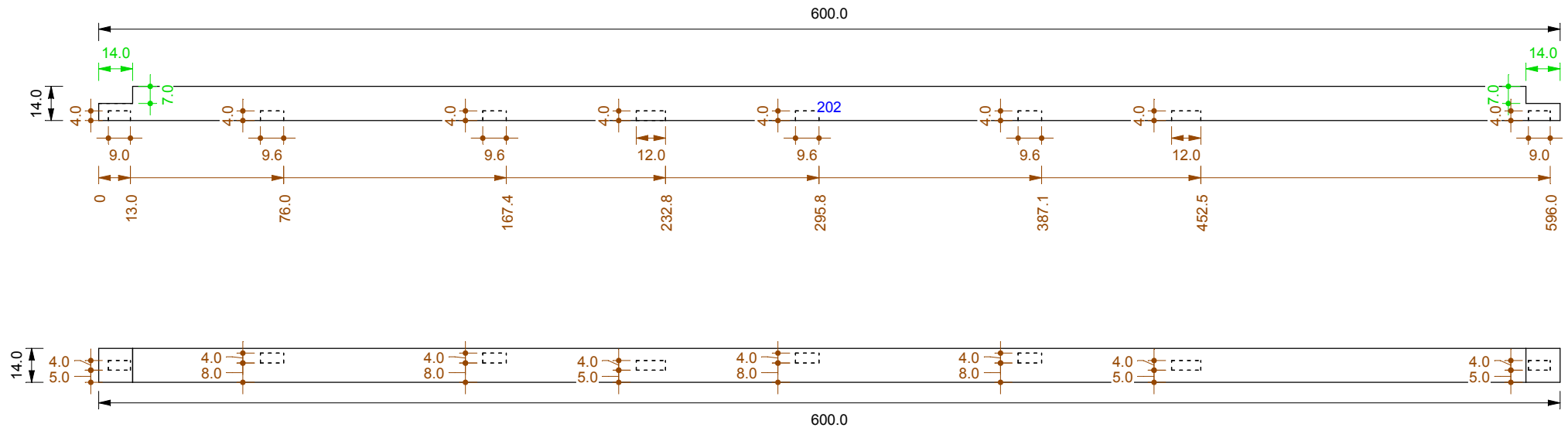
<i>Tytuł rysunku:</i> <b>elementy</b>	<i>Nr rys.:</i> 006	<i>Skala:</i> 1 : 24
<i>Nazwa projektu:</i> <b>AG4/6</b>		<i>Data:</i> 27-04-2015
<i>Rysował:</i> mgr inż. Michał Gašior		 Kaszubska 8 50-214 Wrocław www.dietrichs.com 3D-CAD/CAM dla Konstrukcji Drewnianych
<i>Kontakt:</i> tel.: +48 695-363-808 email: m.gasior@dietrichs.com		



murłata: 14.0 / 14.0  
 NrS x ilość: 201, 1 szt  
 skala: 1 : 16



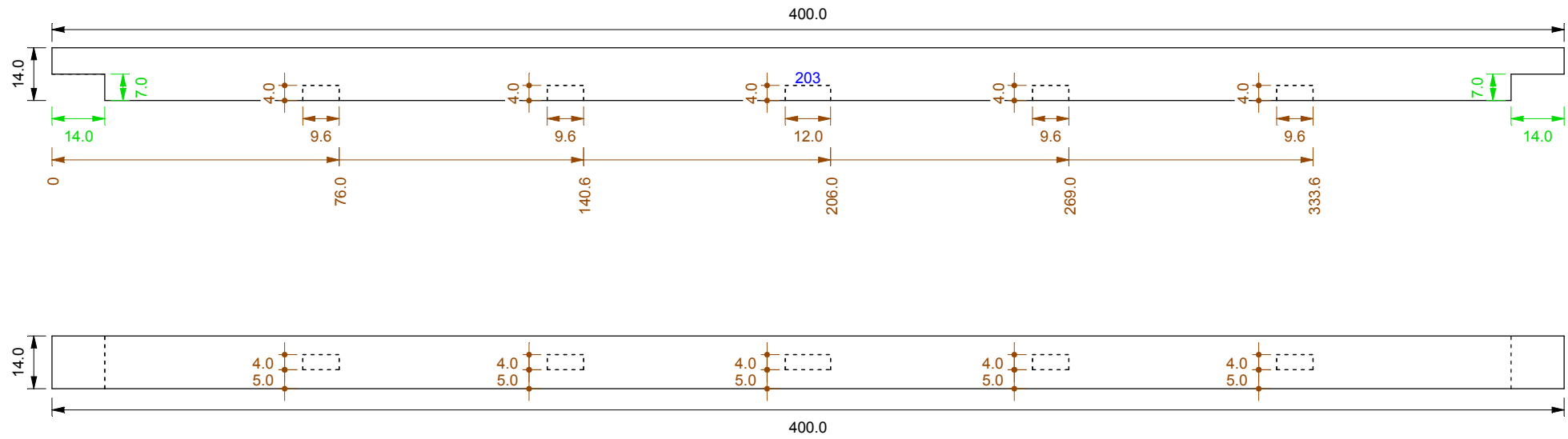
<i>Tytuł rysunku:</i> <b>elementy</b>	<i>Nr rys.:</i> 007	<i>Skala:</i> 1 : 16
<i>Nazwa projektu:</i> <b>AG4/6</b>		<i>Data:</i> 27-04-2015
<i>Rysował:</i> mgr inż. Michał Gašior		 Kaszubska 8 50-214 Wrocław www.dietrichs.com 3D-CAD/CAM dla Konstrukcji Drewnianych
<i>Kontakt:</i> tel.: +48 695-363-808 email: m.gasior@dietrichs.com		


murłata: 14.0 / 14.0  
 NrS x ilość: 202, 1 szt  
 skala: 1 : 24




<i>Tytuł rysunku:</i> <b>elementy</b>	<i>Nr rys.:</i> 008	<i>Skala:</i> 1 : 24
<i>Nazwa projektu:</i> <b>AG4/6</b>		<i>Data:</i> 27-04-2015
<i>Rysował:</i> mgr inż. Michał Gašior		
		
<i>Kontakt:</i> tel.: +48 695-363-808 email: m.gasior@dietrichs.com		Kaszubska 8 50-214 Wrocław www.dietrichs.com 

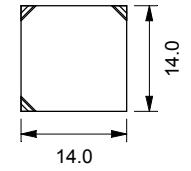
murłata: 14.0 / 14.0  
 NrS x ilość: 203, 1 szt  
 skala: 1 : 16





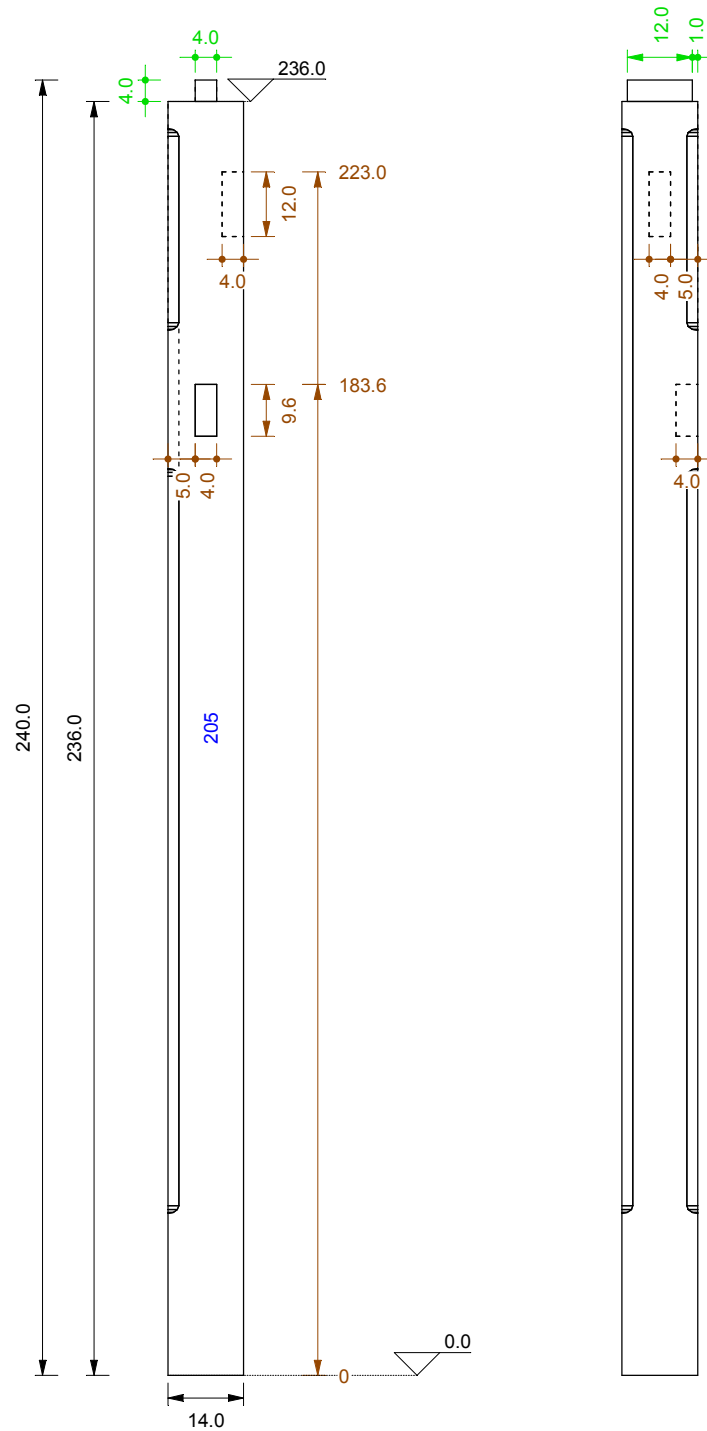
<i>Tytuł rysunku:</i> <b>elementy</b>	<i>Nr rys.:</i> 009	<i>Skala:</i> 1 : 16
<i>Nazwa projektu:</i> <b>AG4/6</b>		<i>Data:</i> 27-04-2015
<i>Rysował:</i> mgr inż. Michał Gašior		 Kaszubska 8 50-214 Wrocław www.dietrichs.com 3D-CAD/CAM dla Konstrukcji Drewnianych
<i>Kontakt:</i> tel.: +48 695-363-808 email: m.gasior@dietrichs.com		



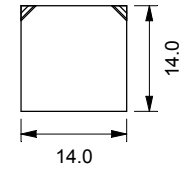
słup: 14.0 / 14.0  
 NrS x ilość: 204, 1 szt  
 skala: 1 : 14





<i>Tytuł rysunku:</i> <b>elementy</b>	<i>Nr rys.:</i> 010	<i>Skala:</i> 1 : 14
<i>Nazwa projektu:</i> <b>AG4/6</b>		<i>Data:</i> 27-04-2015
<i>Rysował:</i> mgr inż. Michał Gašior		
		
<i>Kontakt:</i> tel.: +48 695-363-808 email: m.gasior@dietrichs.com		Kaszubska 8 50-214 Wrocław www.dietrichs.com
		 dla Konstrukcji Drewnianych

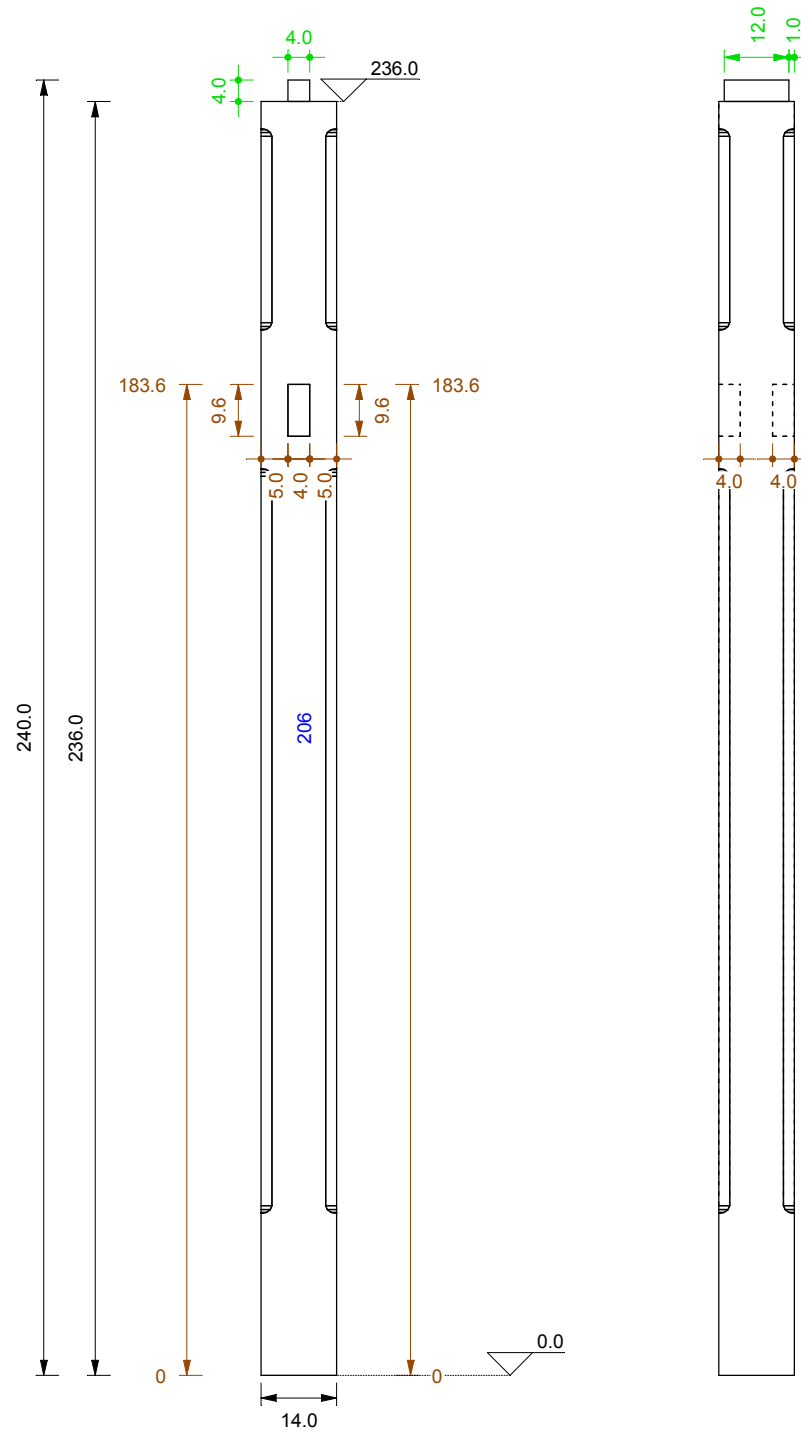


słup: 14.0 / 14.0  
 NrS x ilość: 205, 1 szt  
 skala: 1 : 14

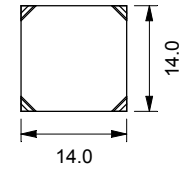



<i>Tytuł rysunku:</i> <b>elementy</b>	<i>Nr rys.:</i> 011	<i>Skala:</i> 1 : 14
<i>Nazwa projektu:</i> <b>AG4/6</b>		<i>Data:</i> 27-04-2015
<i>Rysował:</i> mgr inż. Michał Gašior		 Kaszubska 8 50-214 Wrocław www.dietrichs.com
<i>Kontakt:</i> tel.: +48 695-363-808 email: m.gasior@dietrichs.com		
 dla Konstrukcji Drewnianych		

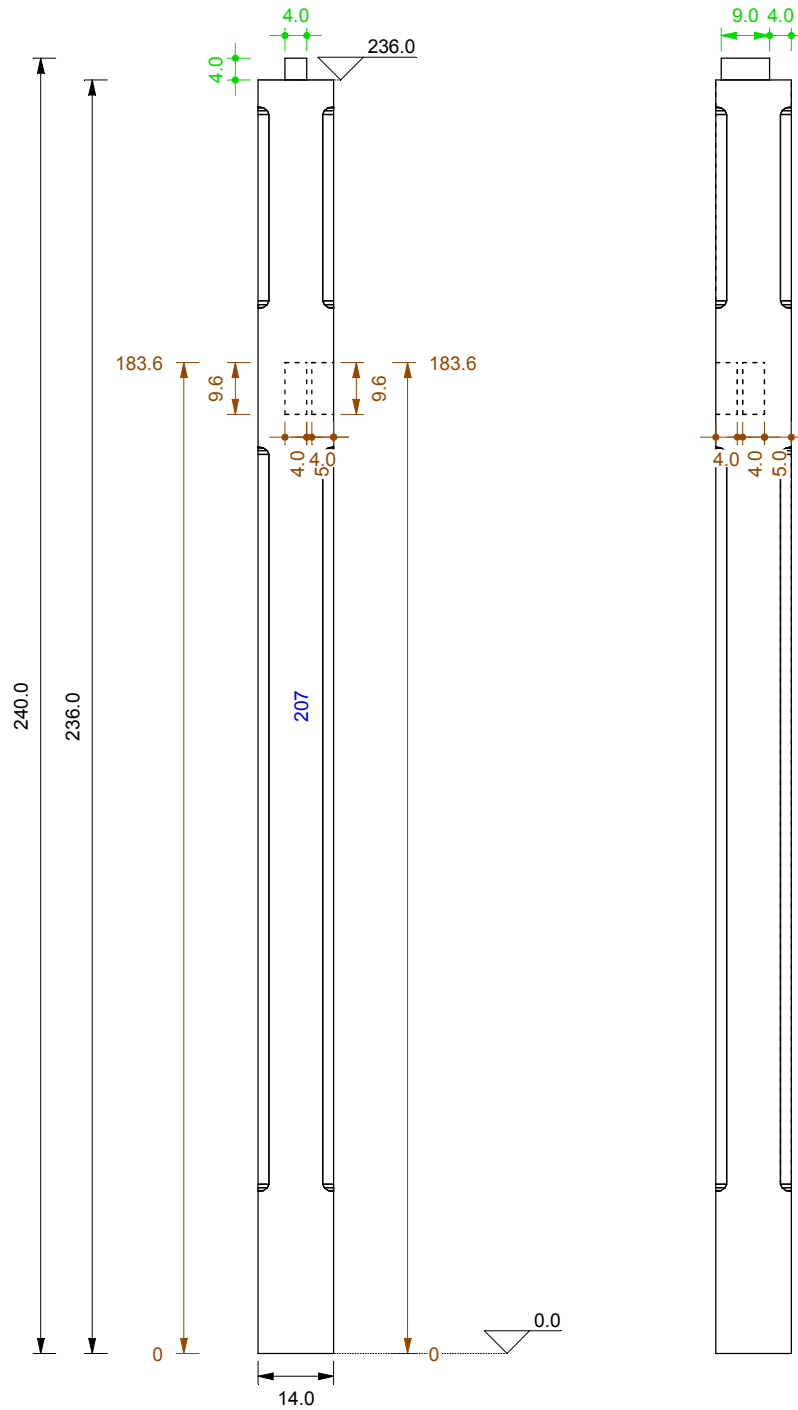




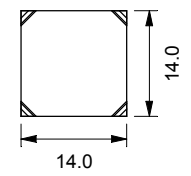
słup: 14.0 / 14.0  
 NrS x ilość: 206, 1 szt  
 skala: 1 : 14




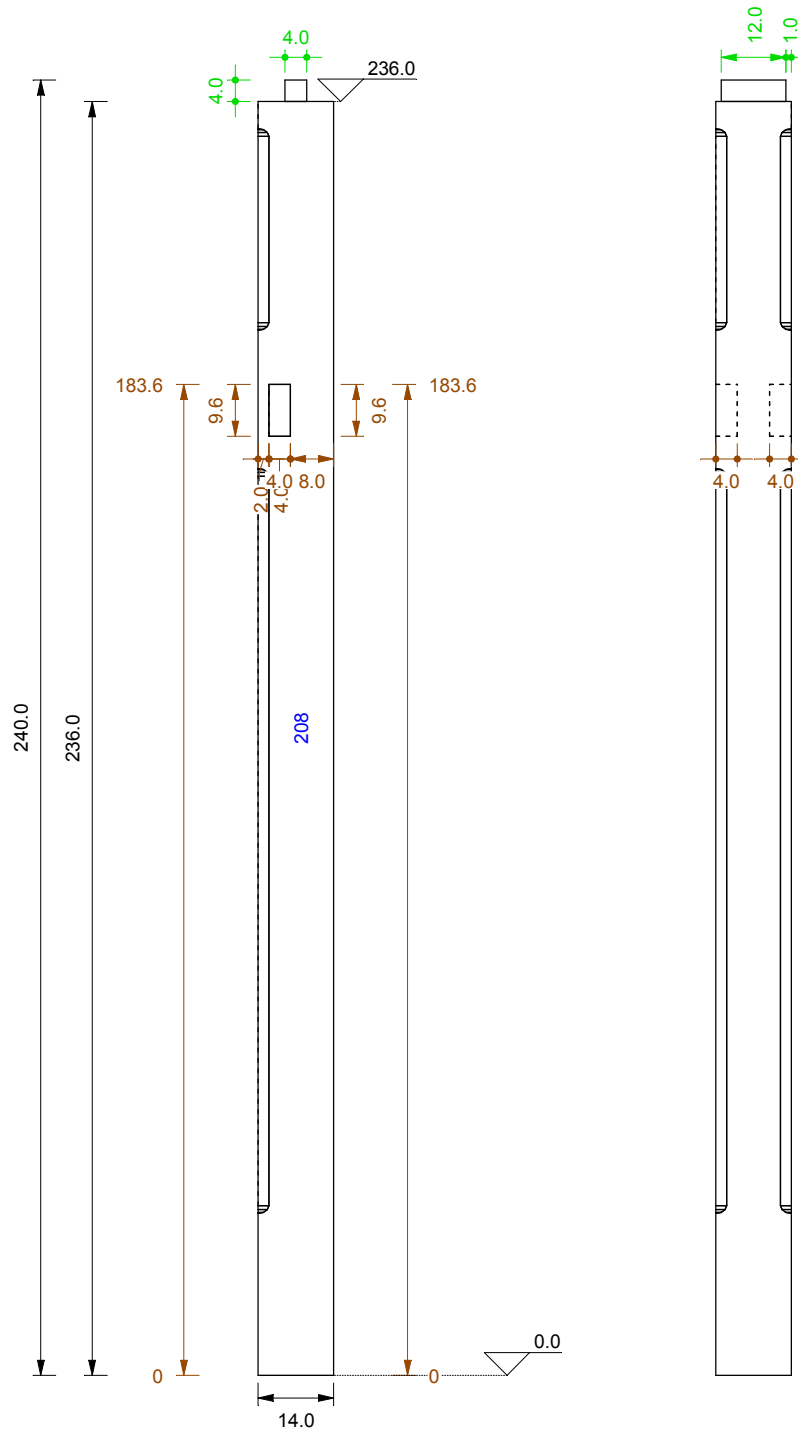
<i>Tytuł rysunku:</i> <b>elementy</b>	<i>Nr rys.:</i> 012	<i>Skala:</i> 1 : 14
<i>Nazwa projektu:</i> <b>AG4/6</b>		<i>Data:</i> 27-04-2015
<i>Rysował:</i> mgr inż. Michał Gašior		 Kaszubska 8 50-214 Wrocław www.dietrichs.com 3D-CAD/CAM dla Konstrukcji Drewnianych
<i>Kontakt:</i> tel.: +48 695-363-808 email: m.gasior@dietrichs.com		



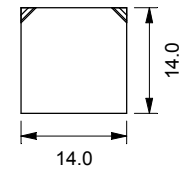
słup: 14.0 / 14.0  
 NrS x ilość: 207, 1 szt  
 skala: 1 : 14




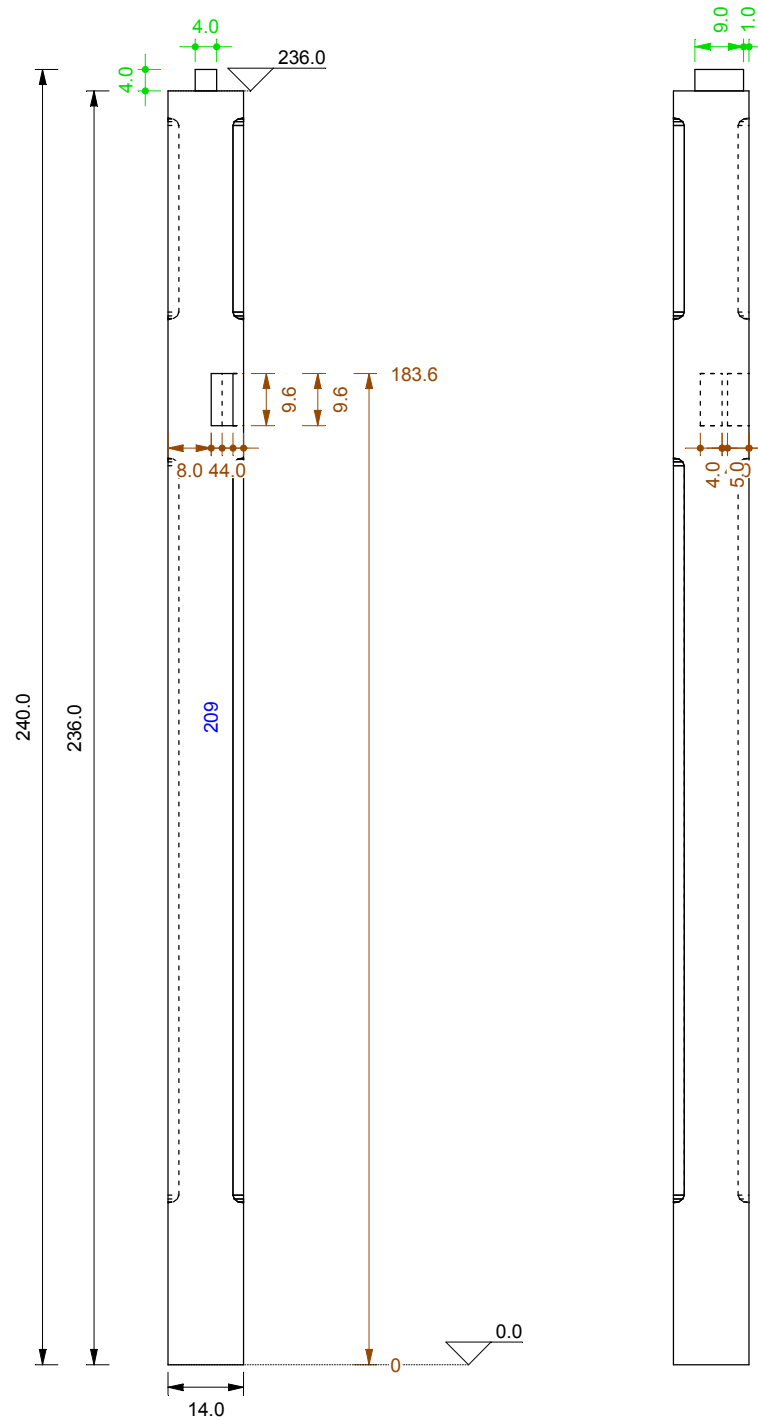
<i>Tytuł rysunku:</i> <b>elementy</b>	<i>Nr rys.:</i> 013	<i>Skala:</i> 1 : 14
<i>Nazwa projektu:</i> <b>AG4/6</b>		<i>Data:</i> 27-04-2015
<i>Rysował:</i> mgr inż. Michał Gašior		 Kaszubska 8 50-214 Wrocław www.dietrichs.com 3D-CAD/CAM dla Konstrukcji Drewnianych
<i>Kontakt:</i> tel.: +48 695-363-808 email: m.gasior@dietrichs.com		



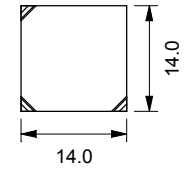
słup: 14.0 / 14.0  
 NrS x ilość: 208, 1 szt  
 skala: 1 : 14





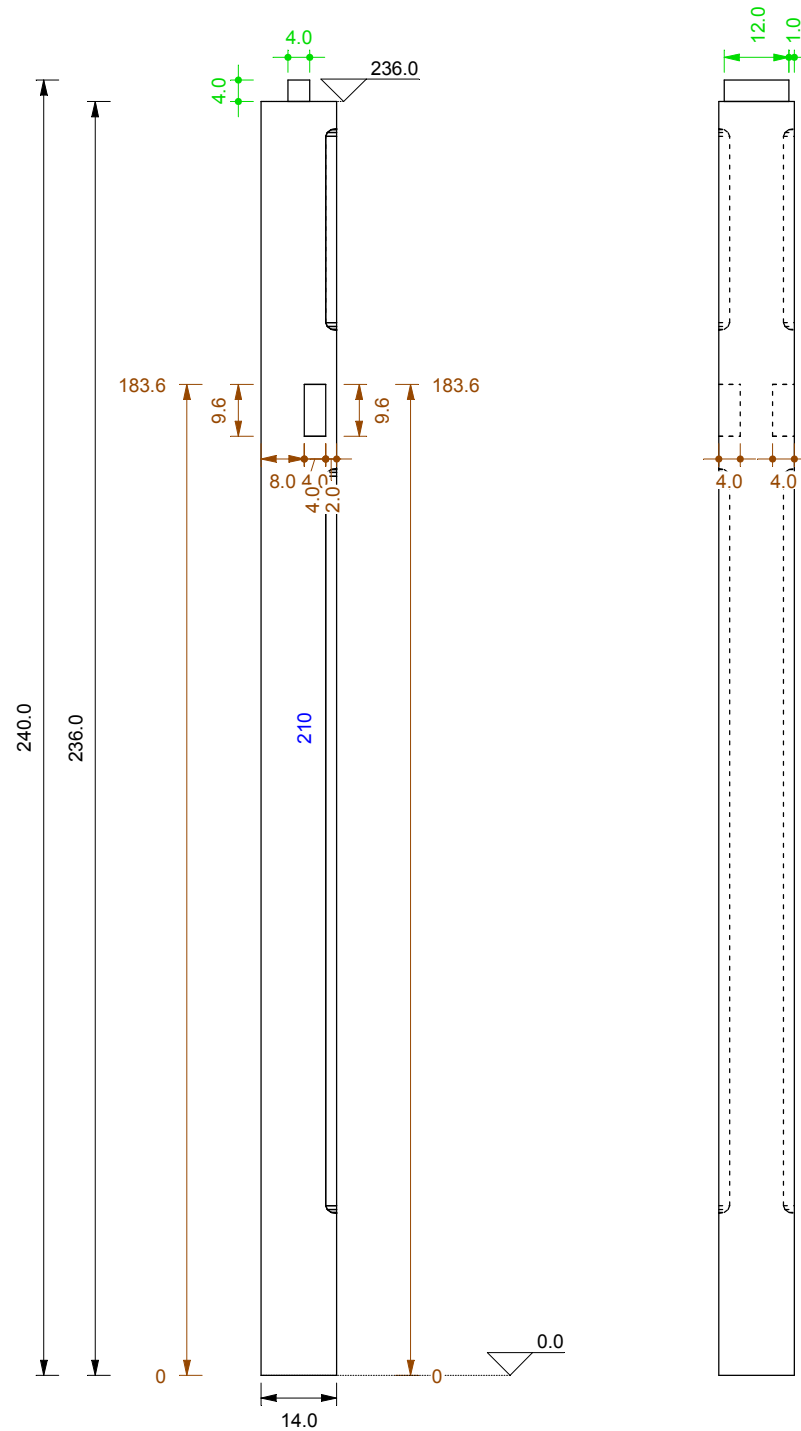
<i>Tytuł rysunku:</i> <b>elementy</b>	<i>Nr rys.:</i> 014	<i>Skala:</i> 1 : 14
<i>Nazwa projektu:</i> <b>AG4/6</b>		<i>Data:</i> 27-04-2015
<i>Rysował:</i> mgr inż. Michał Gašior		 Kaszubska 8 50-214 Wrocław www.dietrichs.com
<i>Kontakt:</i> tel.: +48 695-363-808 email: m.gasior@dietrichs.com		
3D-CAD/CAM dla Konstrukcji Drewnianych		



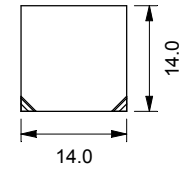
słup: 14.0 / 14.0  
 NrS x ilość: 209, 1 szt  
 skala: 1 : 14





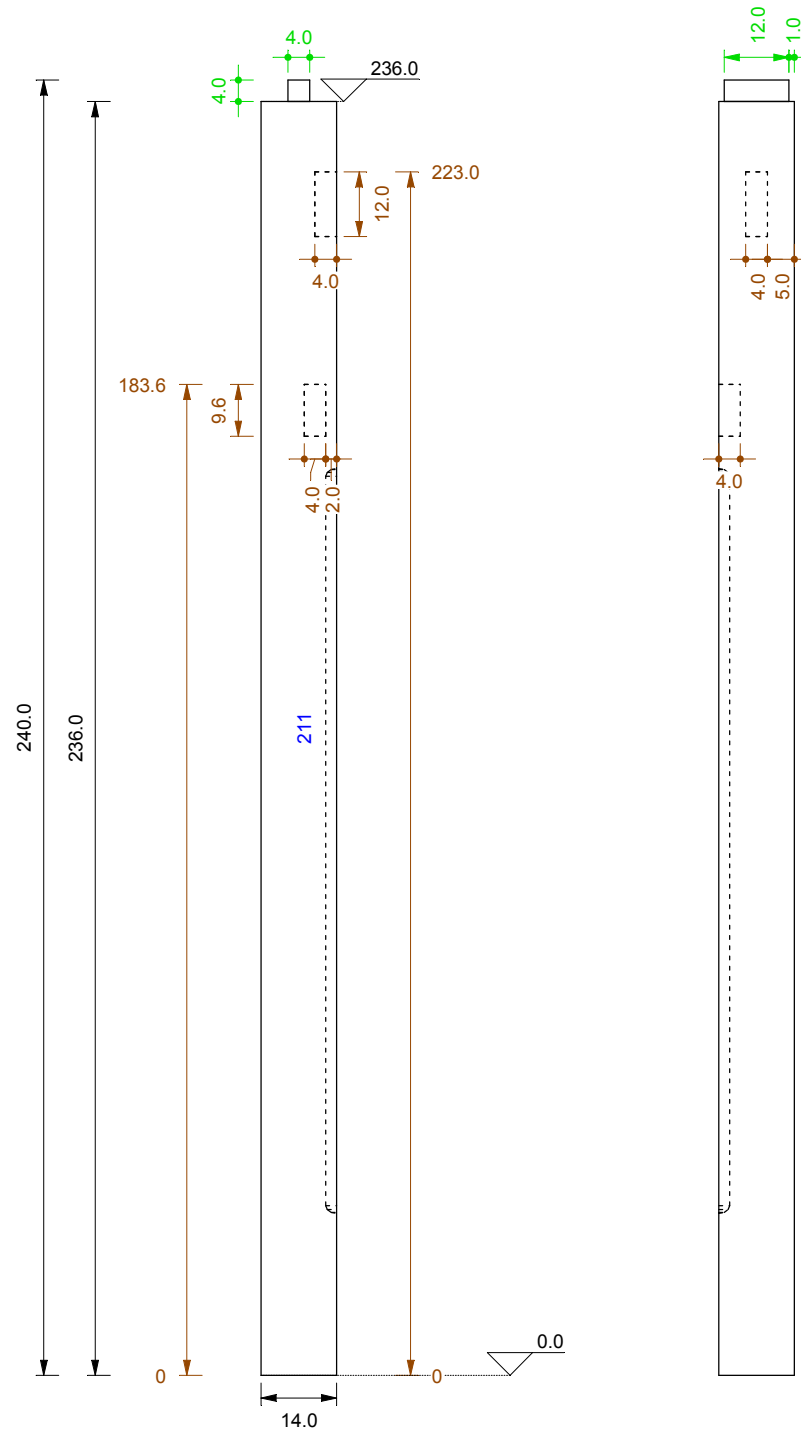
<i>Tytuł rysunku:</i> <b>elementy</b>	<i>Nr rys.:</i> 015	<i>Skala:</i> 1 : 14
<i>Nazwa projektu:</i> <b>AG4/6</b>		<i>Data:</i> 27-04-2015
<i>Rysował:</i> mgr inż. Michał Gašior		 Kaszubska 8 50-214 Wrocław www.dietrichs.com
<i>Kontakt:</i> tel.: +48 695-363-808 email: m.gasior@dietrichs.com		
 dla Konstrukcji Drewnianych		



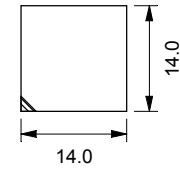
słup: 14.0 / 14.0  
 NrS x ilość: 210, 1 szt  
 skala: 1 : 14






<i>Tytuł rysunku:</i> <b>elementy</b>	<i>Nr rys.:</i> 016	<i>Skala:</i> 1 : 14
<i>Nazwa projektu:</i> <b>AG4/6</b>		<i>Data:</i> 27-04-2015
<i>Rysował:</i> mgr inż. Michał Gašior		 Kaszubska 8 50-214 Wrocław www.dietrichs.com
<i>Kontakt:</i> tel.: +48 695-363-808 email: m.gasior@dietrichs.com		
 dla Konstrukcji Drewnianych		



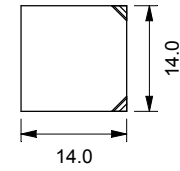
słup: 14.0 / 14.0  
 NrS x ilość: 211, 1 szt  
 skala: 1 : 14




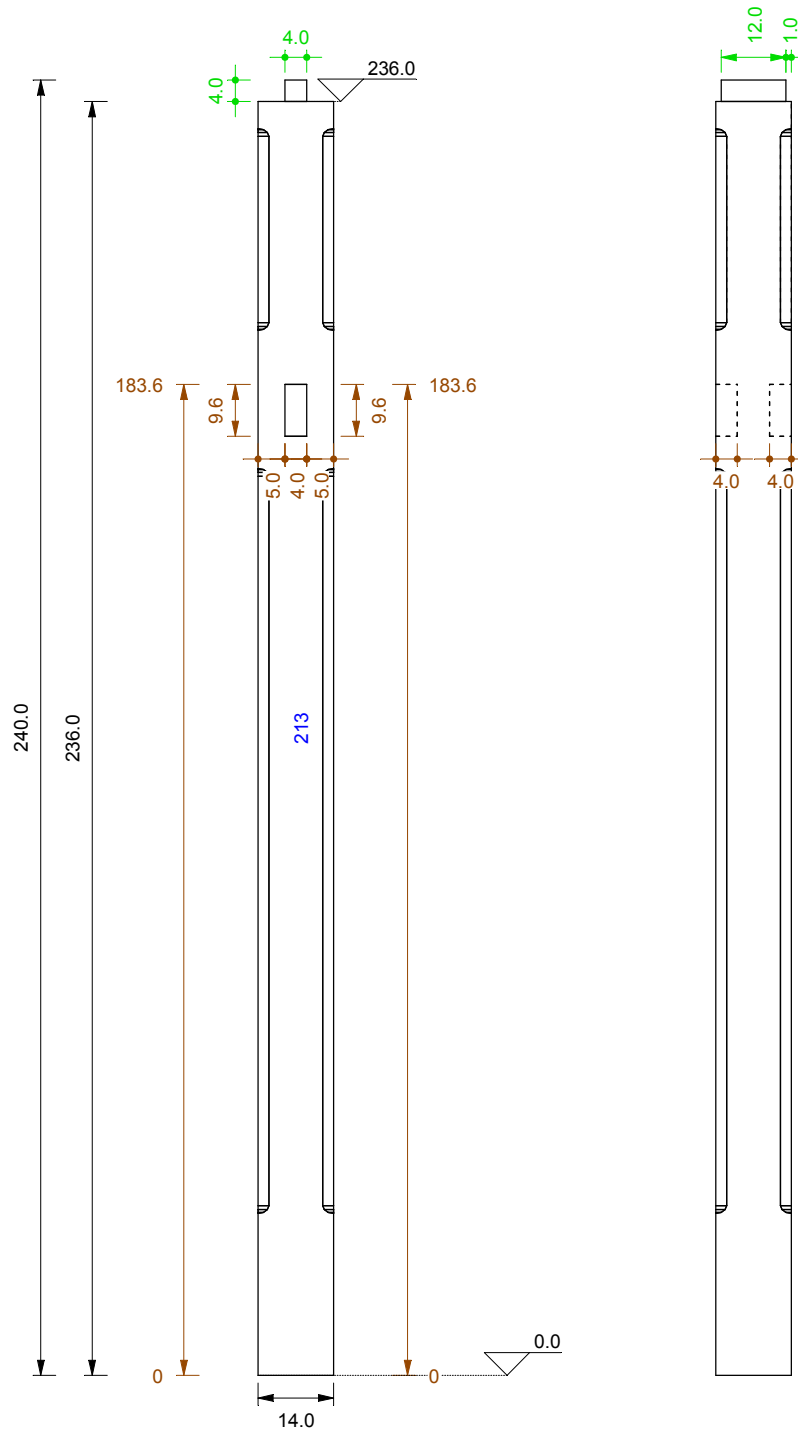
<i>Tytuł rysunku:</i> <b>elementy</b>	<i>Nr rys.:</i> 017	<i>Skala:</i> 1 : 14
<i>Nazwa projektu:</i> <b>AG4/6</b>		<i>Data:</i> 27-04-2015
<i>Rysował:</i> mgr inż. Michał Gašior		 Kaszubska 8 50-214 Wrocław www.dietrichs.com
<i>Kontakt:</i> tel.: +48 695-363-808 email: m.gasior@dietrichs.com		
 dla Konstrukcji Drewnianych		



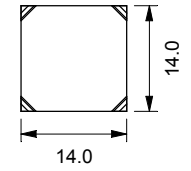
słup: 14.0 / 14.0  
 NrS x ilość: 212, 1 szt  
 skala: 1 : 14




<i>Tytuł rysunku:</i> <b>elementy</b>	<i>Nr rys.:</i> 018	<i>Skala:</i> 1 : 14
<i>Nazwa projektu:</i> <b>AG4/6</b>		<i>Data:</i> 27-04-2015
<i>Rysował:</i> mgr inż. Michał Gašior		 Kaszubska 8 50-214 Wrocław www.dietrichs.com
<i>Kontakt:</i> tel.: +48 695-363-808 email: m.gasior@dietrichs.com		
3D-CAD/CAM dla Konstrukcji Drewnianych		



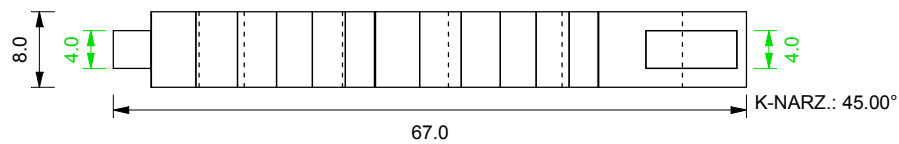
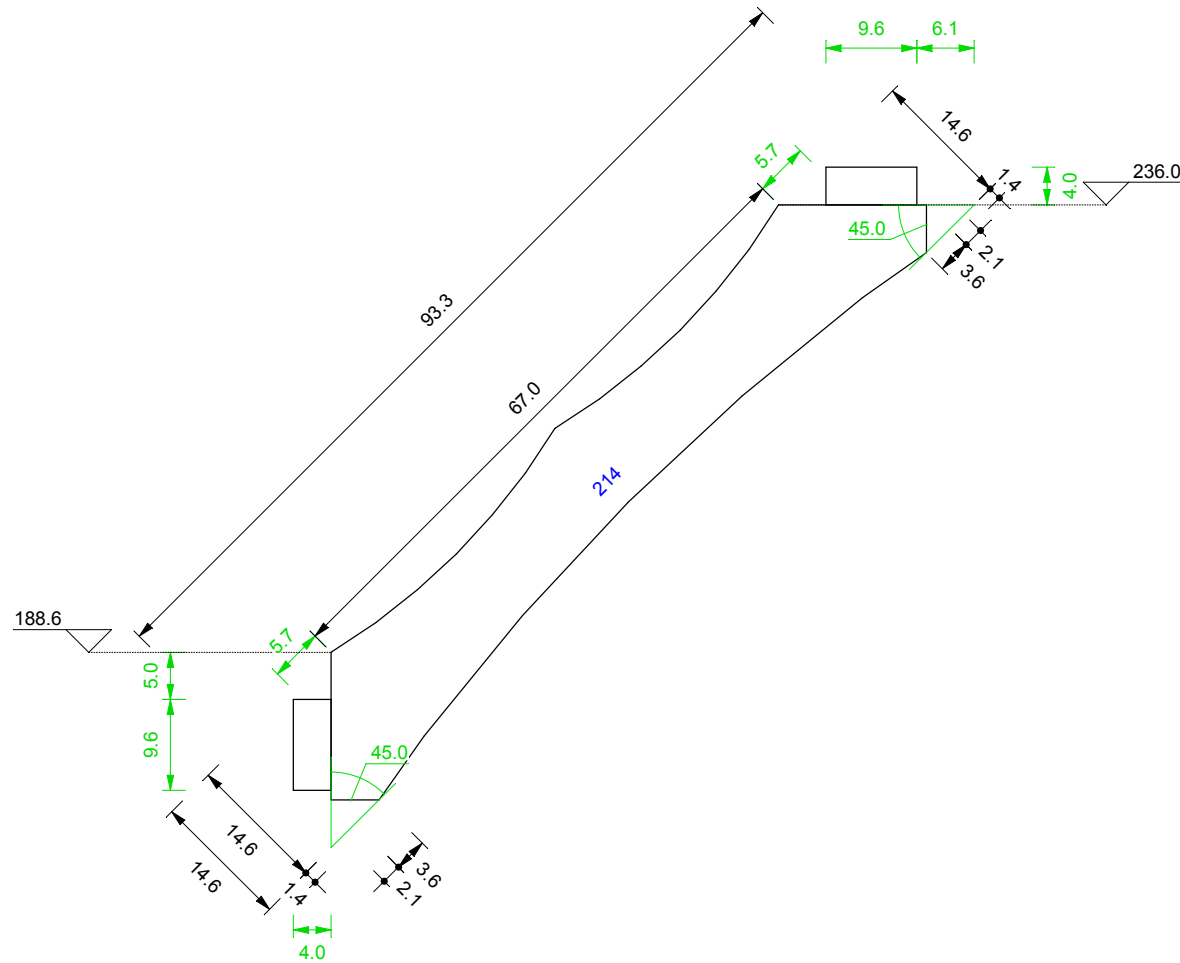
słup: 14.0 / 14.0  
 NrS x ilość: 213, 1 szt  
 skala: 1 : 14





<i>Tytuł rysunku:</i> <b>elementy</b>	<i>Nr rys.:</i> 019	<i>Skala:</i> 1 : 14
<i>Nazwa projektu:</i> <b>AG4/6</b>		<i>Data:</i> 27-04-2015
<i>Rysował:</i> mgr inż. Michał Gašior		 Kaszubska 8 50-214 Wrocław www.dietrichs.com
<i>Kontakt:</i> tel.: +48 695-363-808 email: m.gasior@dietrichs.com		
3D-CAD/CAM dla Konstrukcji Drewnianych		

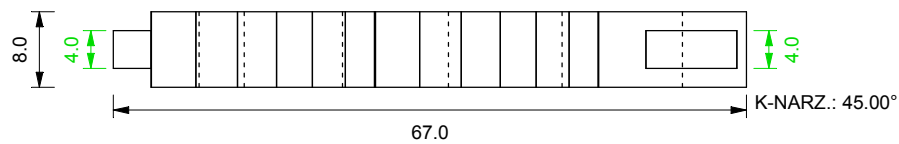
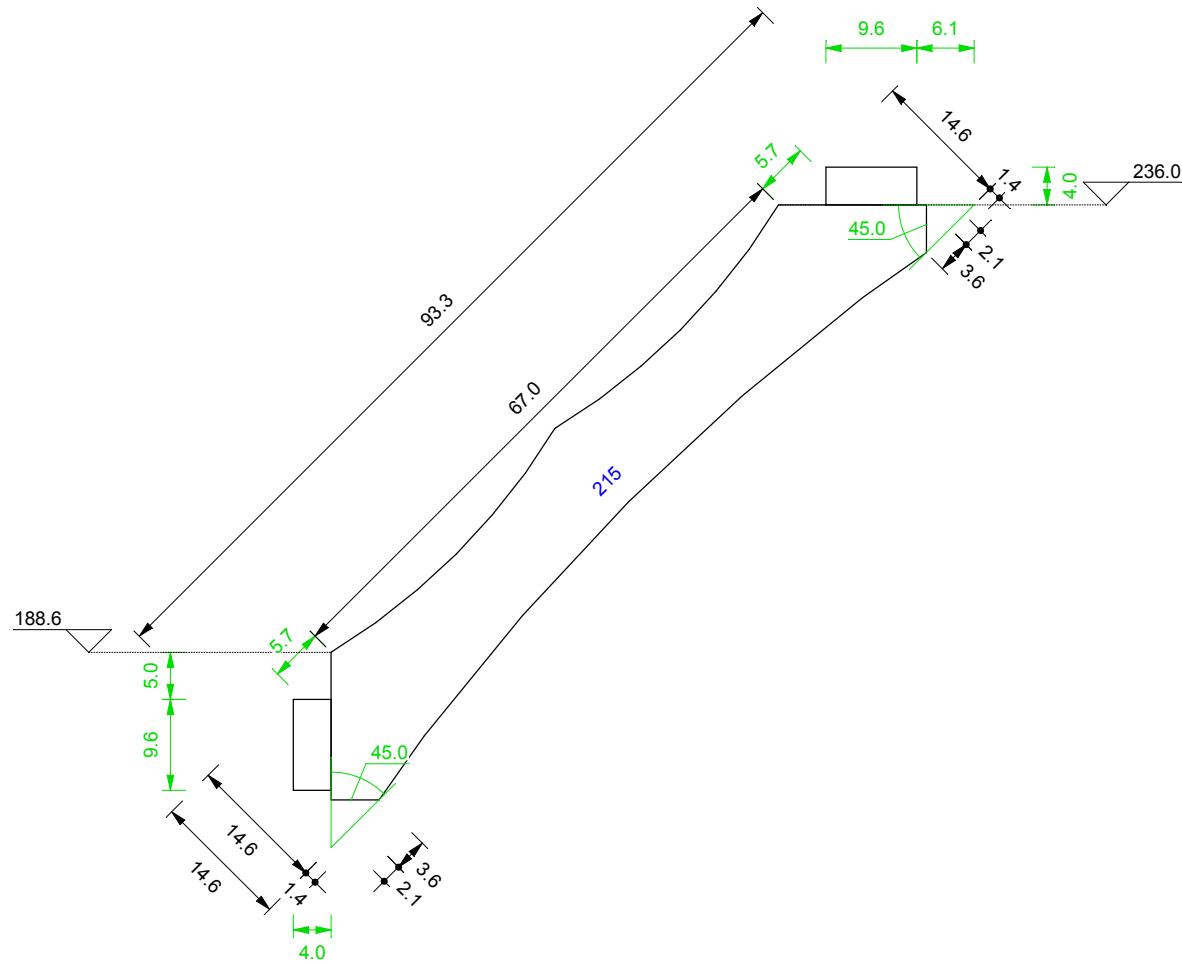



miecz: 8.0 / 14.6  
 NrS x ilość: 214, 4 szt  
 skala: 1 : 8



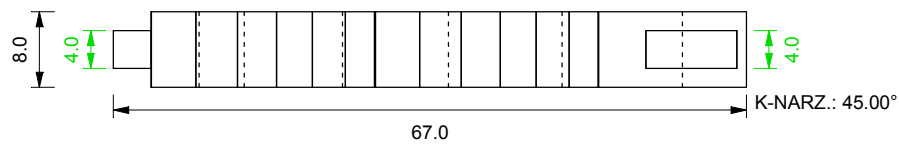
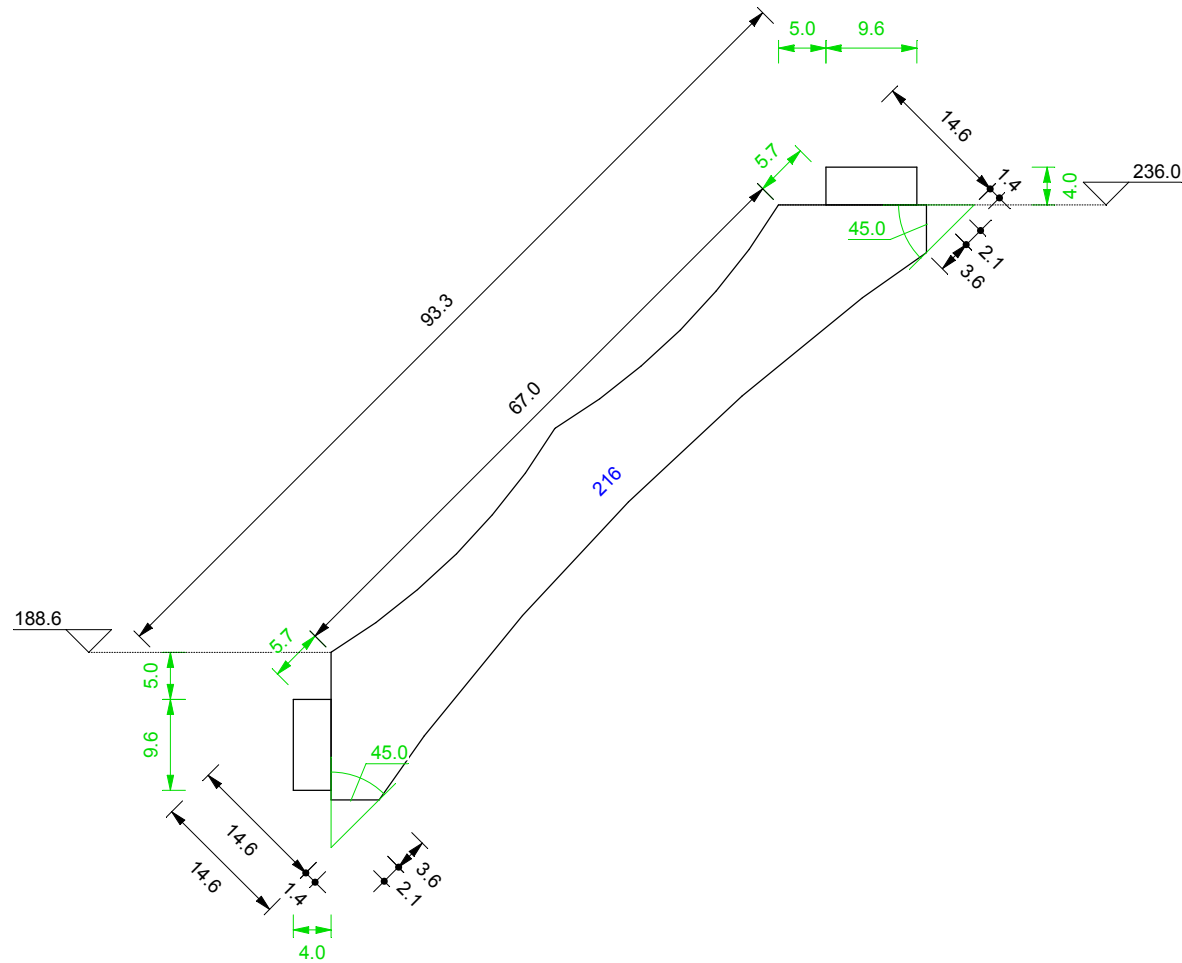
<i>Tytuł rysunku:</i> <b>elementy</b>	<i>Nr rys.:</i> 020	<i>Skala:</i> 1 : 8
<i>Nazwa projektu:</i> <b>AG4/6</b>		<i>Data:</i> 27-04-2015
<i>Rysował:</i> mgr inż. Michał Gašior		
		
<i>Kontakt:</i> tel.: +48 695-363-808 email: m.gasior@dietrichs.com		Kaszubska 8 50-214 Wrocław www.dietrichs.com
		 dla Konstrukcji Drewnianych



miecz: 8.0 / 14.6  
 NrS x ilość: 215, 4 szt  
 skala: 1 : 8



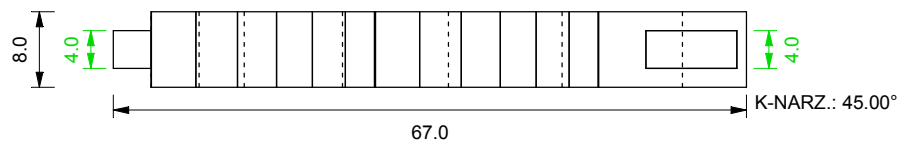
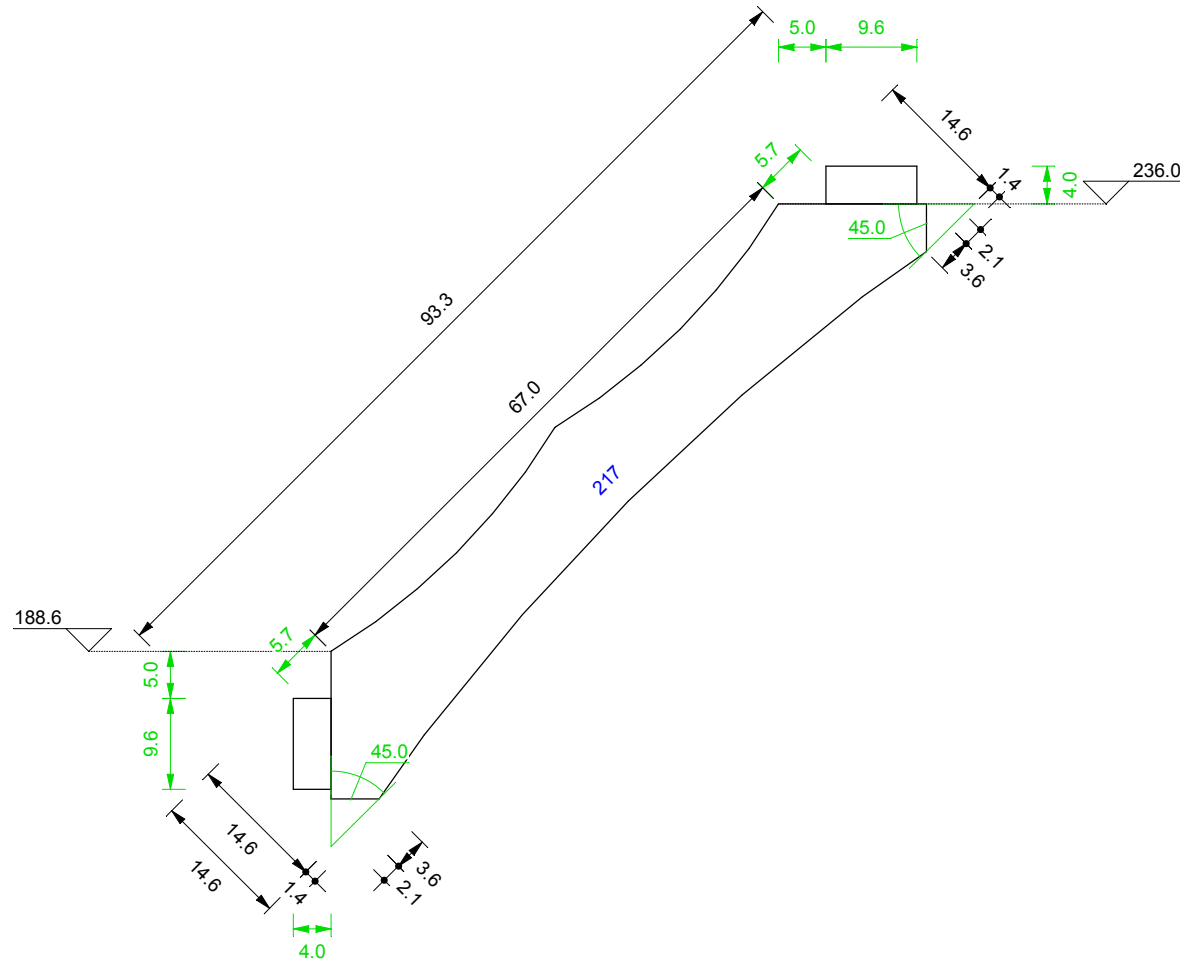
<i>Tytuł rysunku:</i> <b>elementy</b>	<i>Nr rys.:</i> 021	<i>Skala:</i> 1 : 8
<i>Nazwa projektu:</i> <b>AG4/6</b>		<i>Data:</i> 27-04-2015
<i>Rysował:</i> mgr inż. Michał Gašior		 Kaszubska 8 50-214 Wrocław www.dietrichs.com 3D-CAD/CAM dla Konstrukcji Drewnianych
<i>Kontakt:</i> tel.: +48 695-363-808 email: m.gasior@dietrichs.com		


miecz: 8.0 / 14.6  
 NrS x ilość: 216, 4 szt  
 skala: 1 : 8



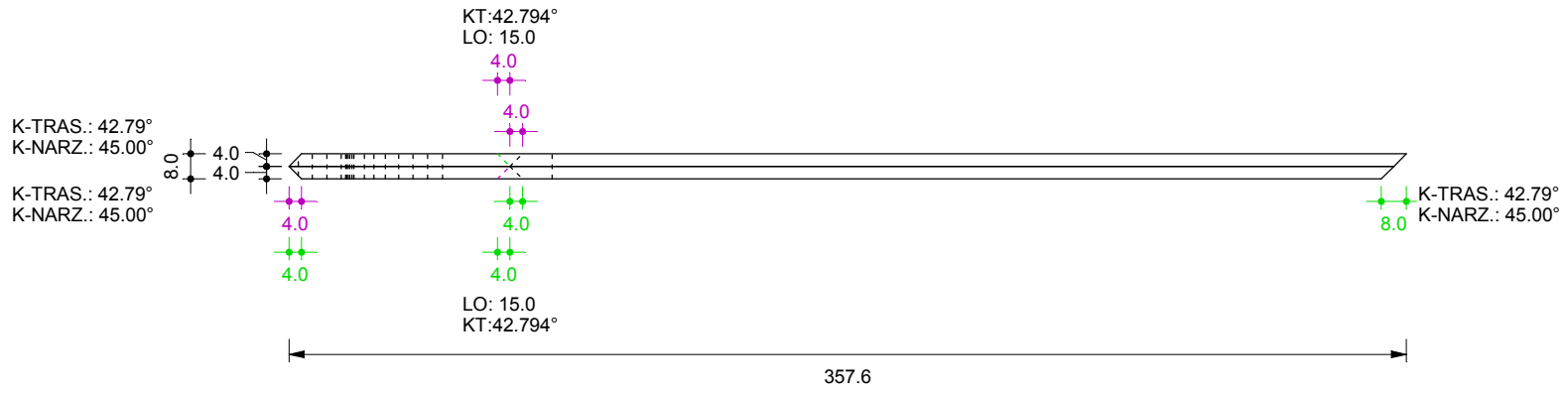
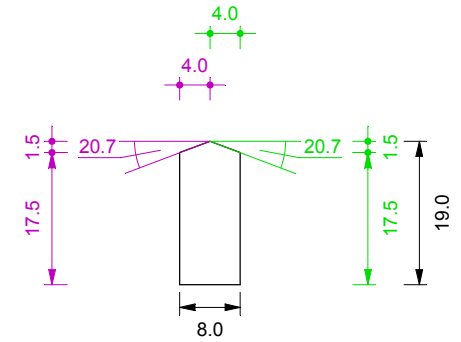
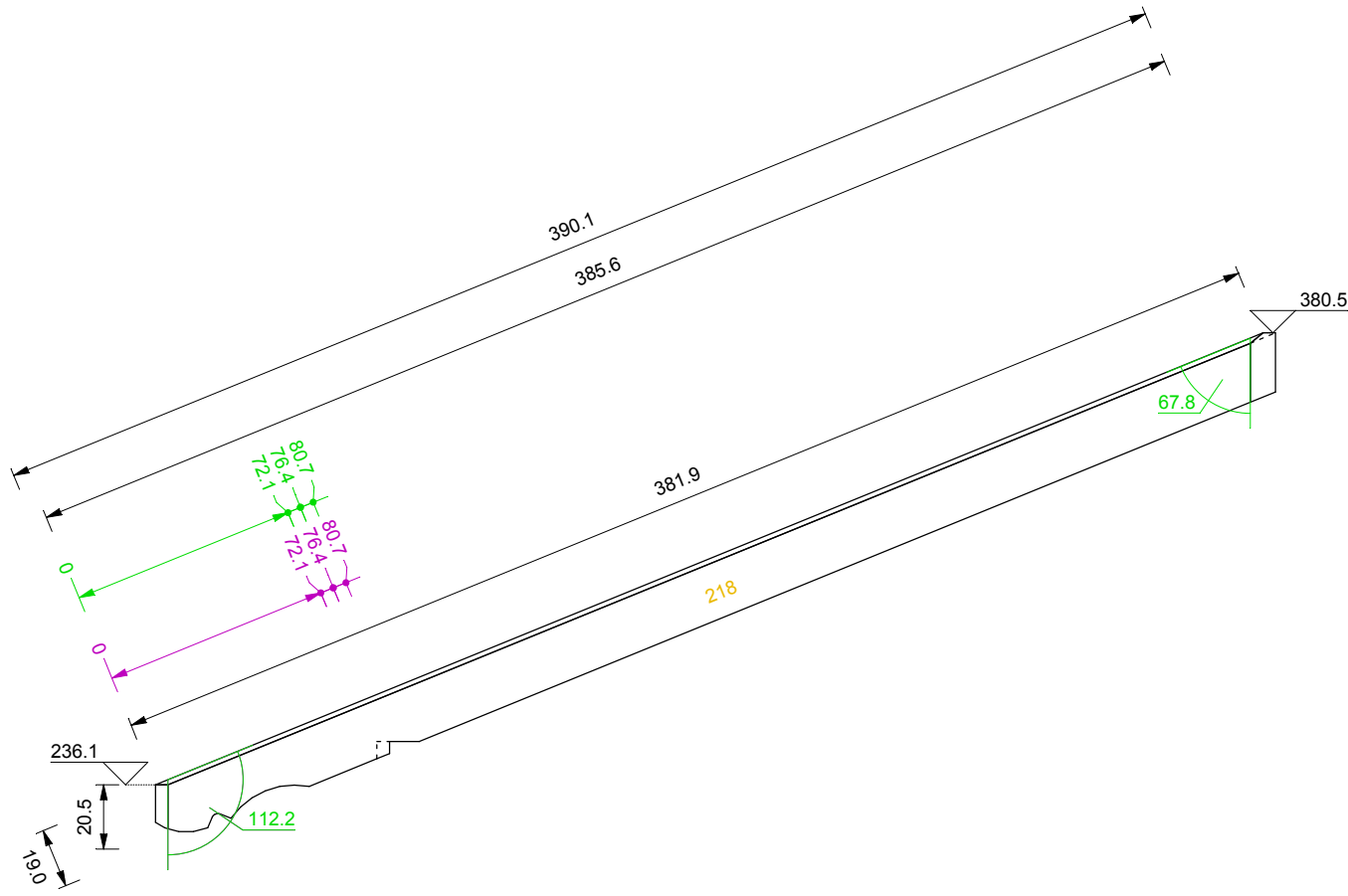
<i>Tytuł rysunku:</i> <b>elementy</b>	<i>Nr rys.:</i> 022	<i>Skala:</i> 1 : 8
<i>Nazwa projektu:</i> <b>AG4/6</b>		<i>Data:</i> 27-04-2015
<i>Rysował:</i> mgr inż. Michał Gašior		
		
<i>Kontakt:</i> tel.: +48 695-363-808 email: m.gasior@dietrichs.com		Kaszubska 8 50-214 Wrocław www.dietrichs.com
		 dla Konstrukcji Drewnianych

miecz: 8.0 / 14.6  
 NrS x ilość: 217, 4 szt  
 skala: 1 : 8



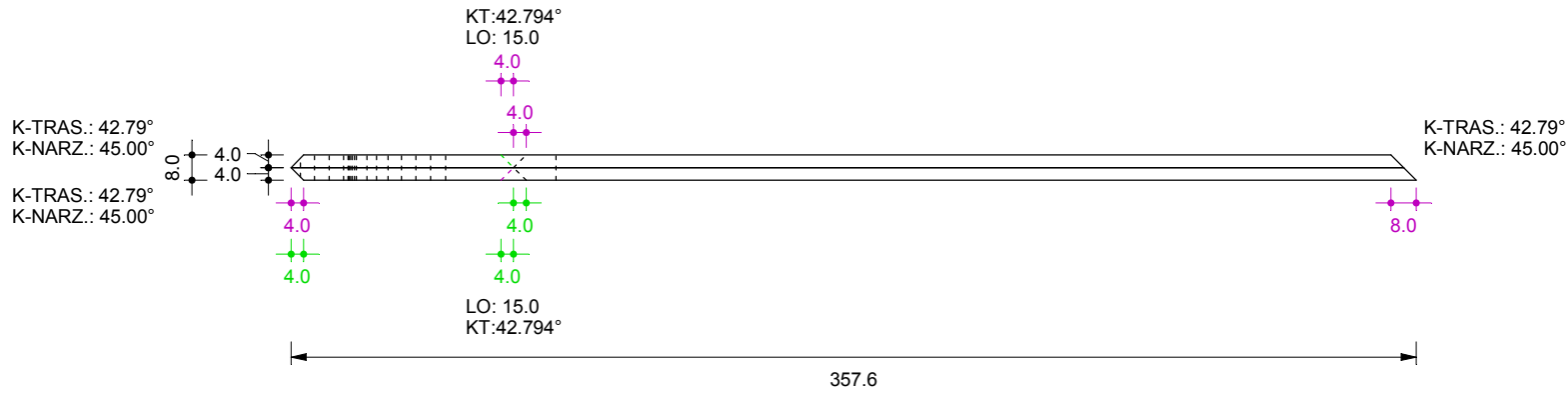
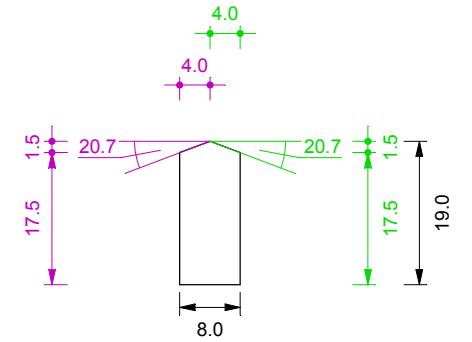
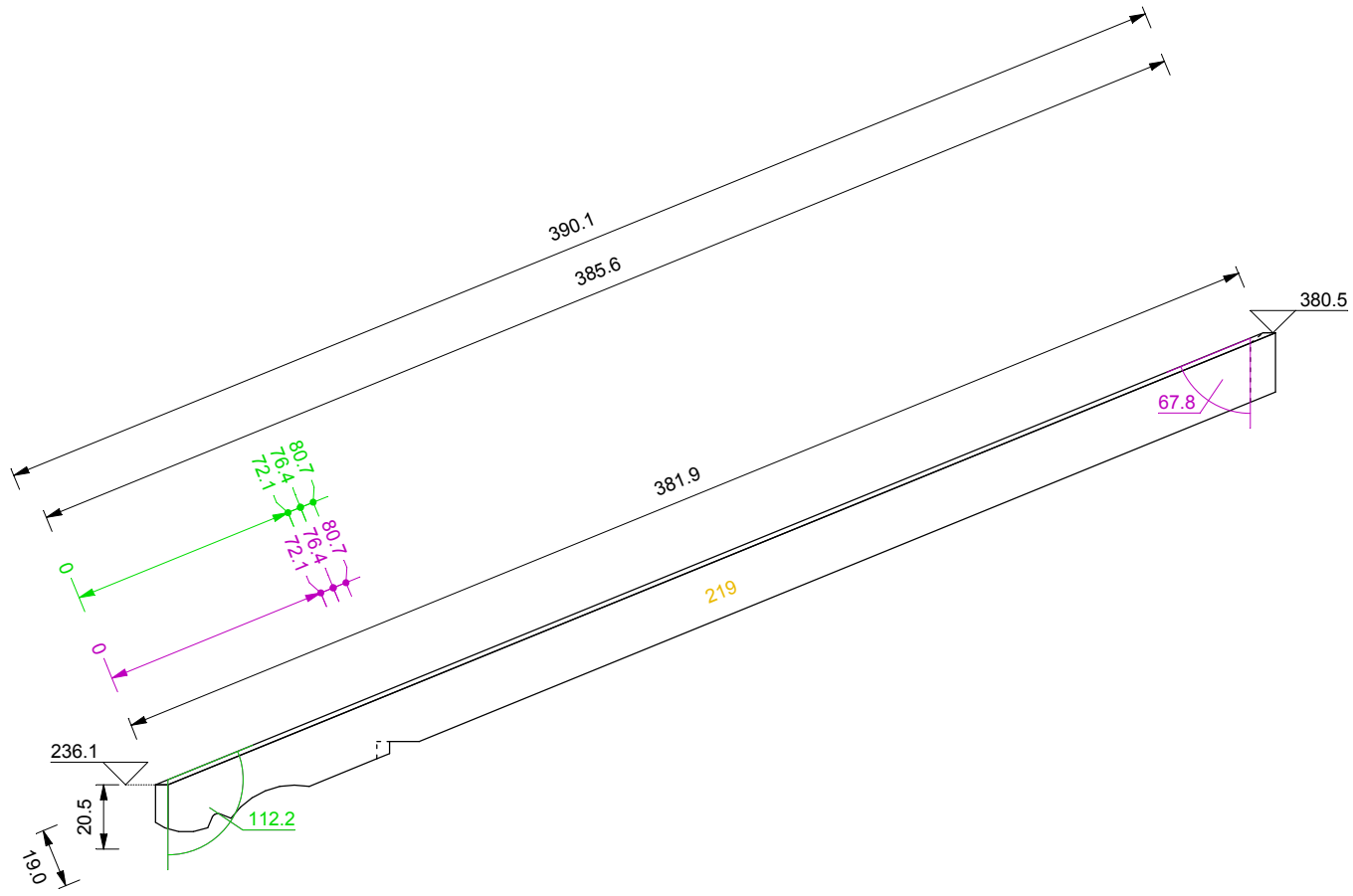
<i>Tytuł rysunku:</i> <b>elementy</b>	<i>Nr rys.:</i> 023	<i>Skala:</i> 1 : 8
<i>Nazwa projektu:</i> <b>AG4/6</b>		<i>Data:</i> 27-04-2015
<i>Rysował:</i> mgr inż. Michał Gašior		 Kaszubska 8 50-214 Wrocław www.dietrichs.com 3D-CAD/CAM dla Konstrukcji Drewnianych
<i>Kontakt:</i> tel.: +48 695-363-808 email: m.gasior@dietrichs.com		

krokiew narożna: 8.0 / 19.0  
 NrS x ilość: 218, 2 szt  
 skala: 1 : 24



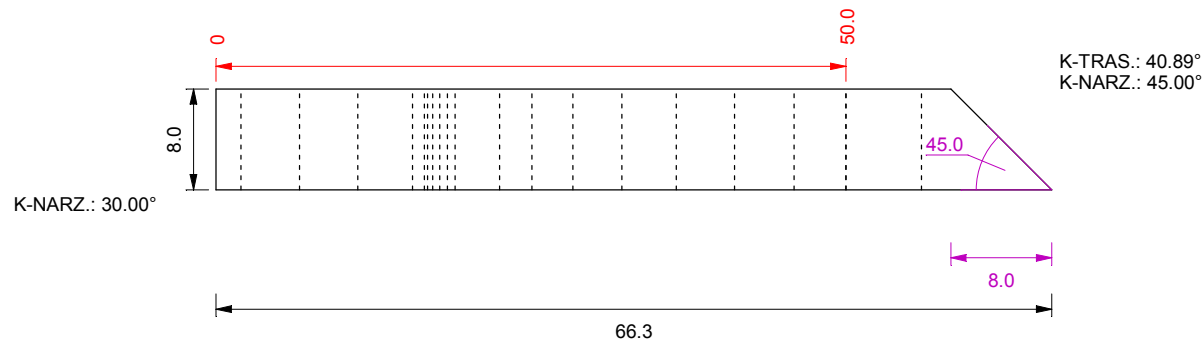
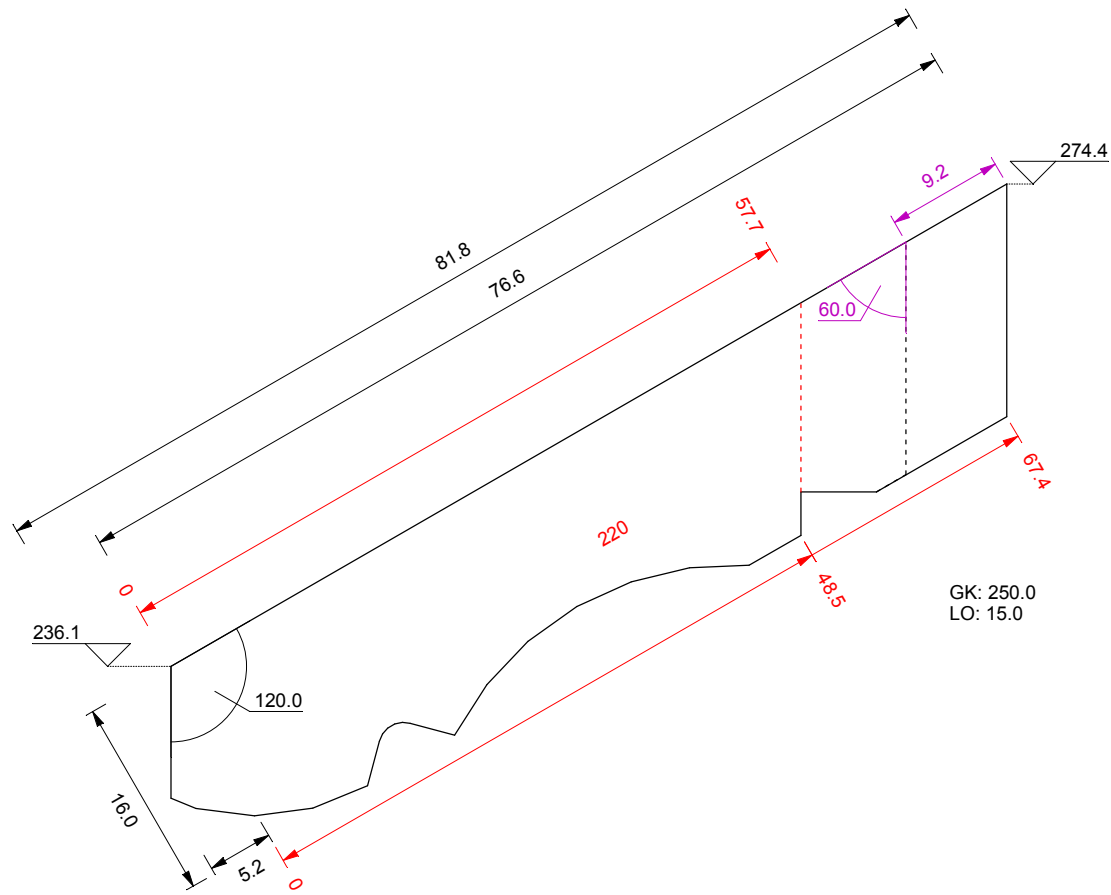
Tytuł rysunku:	Nr rys.:	Skala:
<b>elementy</b>	024	1 : 24
Nazwa projektu:	Data:	
<b>AG4/6</b>	27-04-2015	
Rysował:	Kaszuńska 8	
mgr inż. Michał Gašior	50-214 Wrocław	
Kontakt:	3D-CAD/CAM	
tel.: +48 695-363-808	Dla Konstrukcji Drewnianych	
email: m.gasior@dietrichs.com	www.dietrichs.com	


krokwień narożna: 8.0 / 19.0  
 NrS x ilość: 219, 2 szt  
 skala: 1 : 24



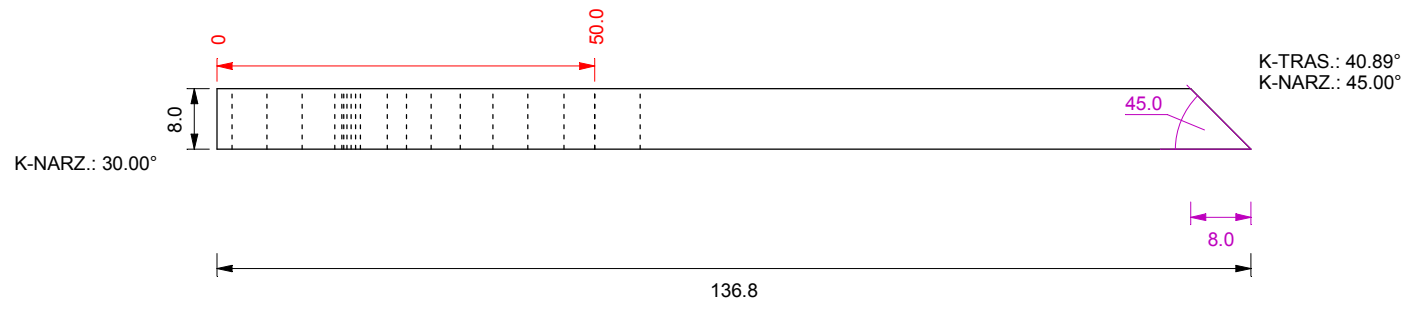
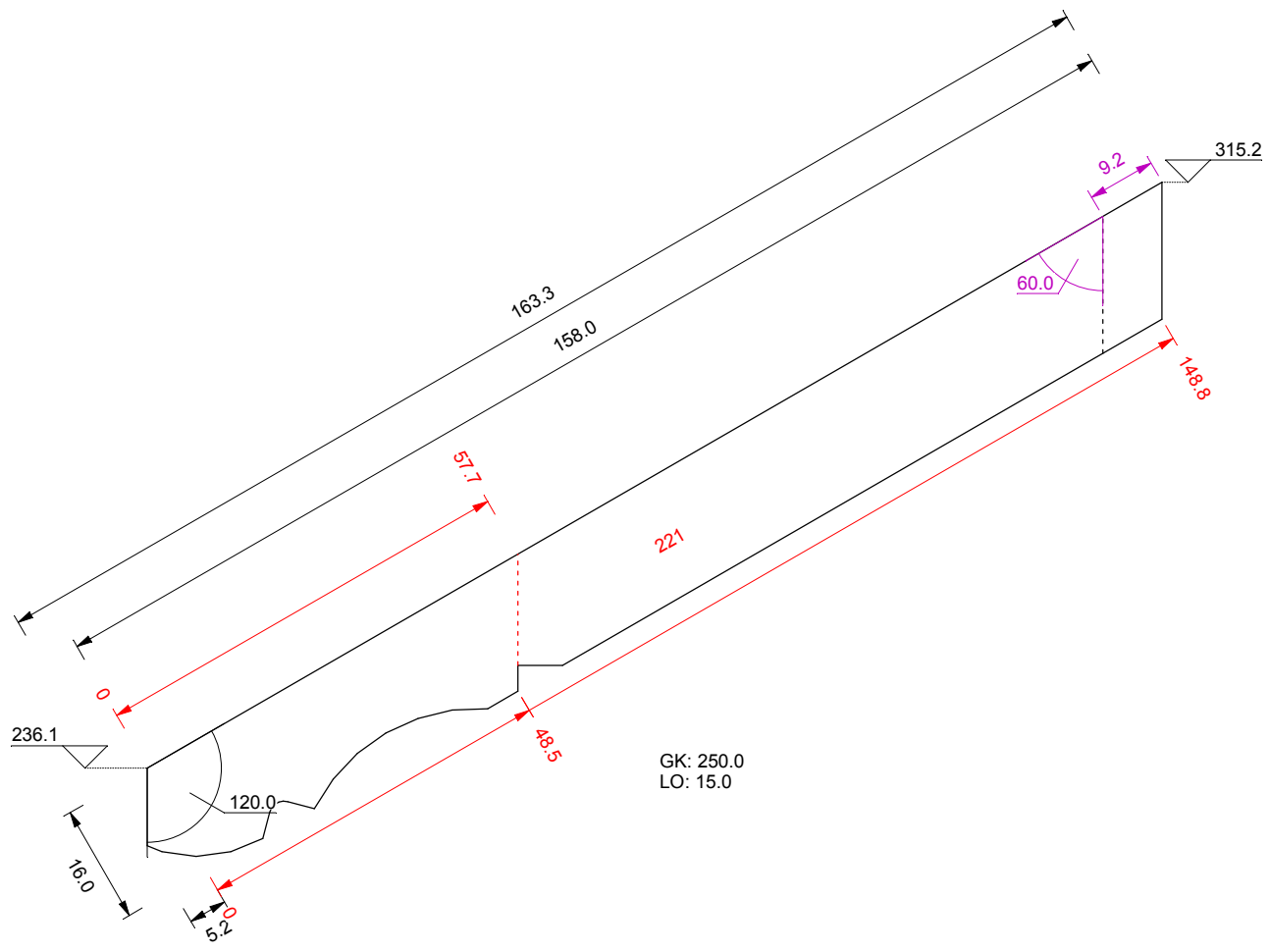
Tytuł rysunku:	Nr rys.:	Skala:
<b>elementy</b>	025	1 : 24
Nazwa projektu:	Data:	
<b>AG4/6</b>	27-04-2015	
Rysował:	Kaszuńska 8	
mgr inż. Michał Gašior	50-214 Wrocław	
Kontakt:	3D-CAD/CAM	
tel.: +48 695-363-808	Dla Konstrukcji Drewnianych	
email: m.gasior@dietrichs.com	www.dietrichs.com	


kulawka narożna: 8.0 / 16.0  
 NrS x ilość: 220, 1 szt  
 skala: 1 : 6



<i>Tytuł rysunku:</i>	<i>Nr rys.:</i>	<i>Skala:</i>
<b>elementy</b>	026	1 : 6
<i>Nazwa projektu:</i>		<i>Data:</i>
<b>AG4/6</b>		27-04-2015
<i>Rysował:</i>		
mgr inż. Michał Gašior 		
<i>Kontakt:</i>		
tel.: +48 695-363-808		Kaszubska 8
email: m.gasior@dietrichs.com		50-214 Wrocław
		3D-CAD/CAM
		dla Konstrukcji Drewnianych
www.dietrichs.com		

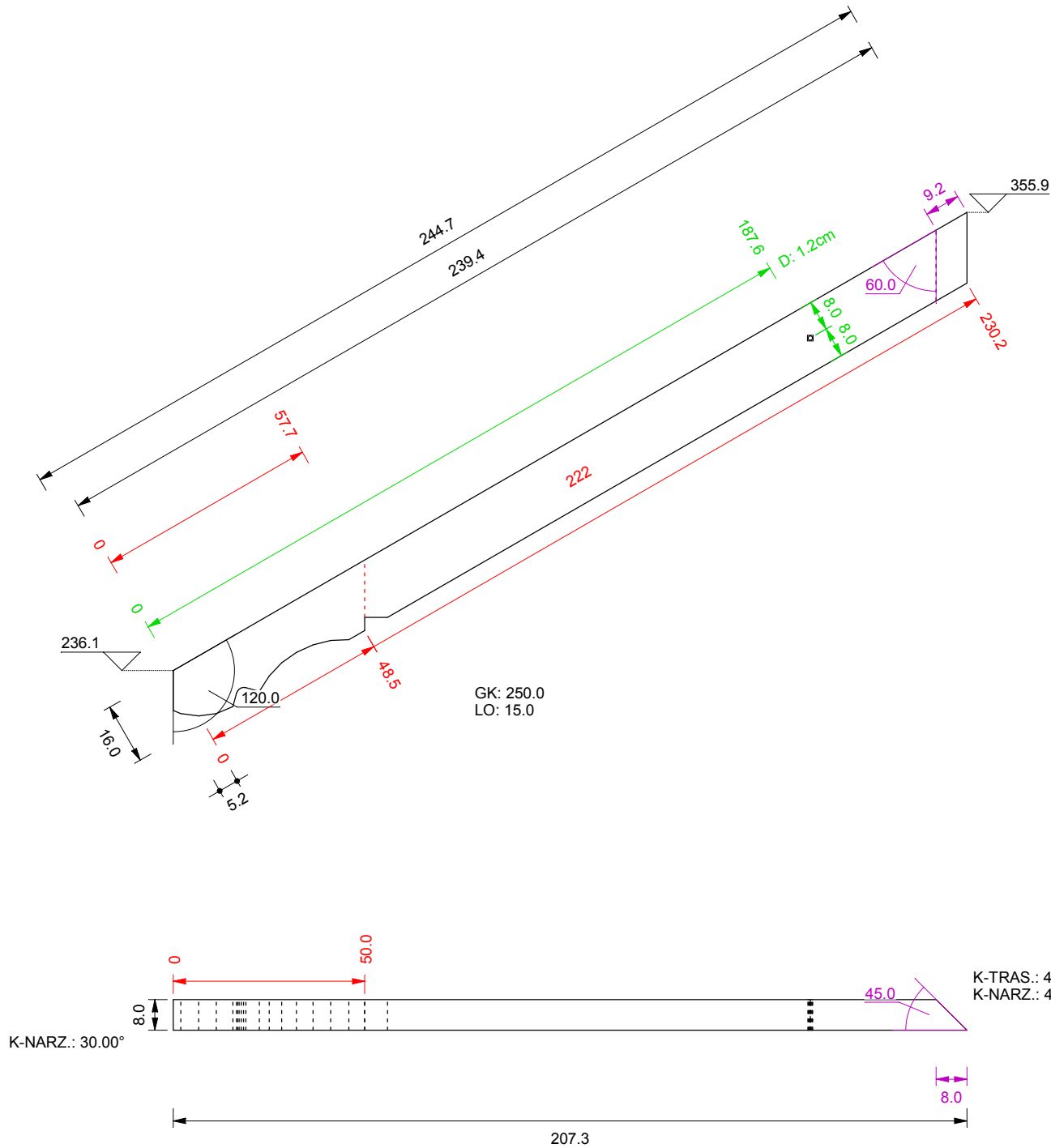
kulawka narożna: 8.0 / 16.0  
 NrS x ilość: 221, 1 szt  
 skala: 1 : 10




<i>Tytuł rysunku:</i> <b>elementy</b>	<i>Nr rys.:</i> 027	<i>Skala:</i> 1 : 10
<i>Nazwa projektu:</i> <b>AG4/6</b>		<i>Data:</i> 27-04-2015
<i>Rysował:</i> mgr inż. Michał Gašior		 Kaszubska 8 50-214 Wrocław www.dietrichs.com 3D-CAD/CAM dla Konstrukcji Drewnianych
<i>Kontakt:</i> tel.: +48 695-363-808 email: m.gasior@dietrichs.com		


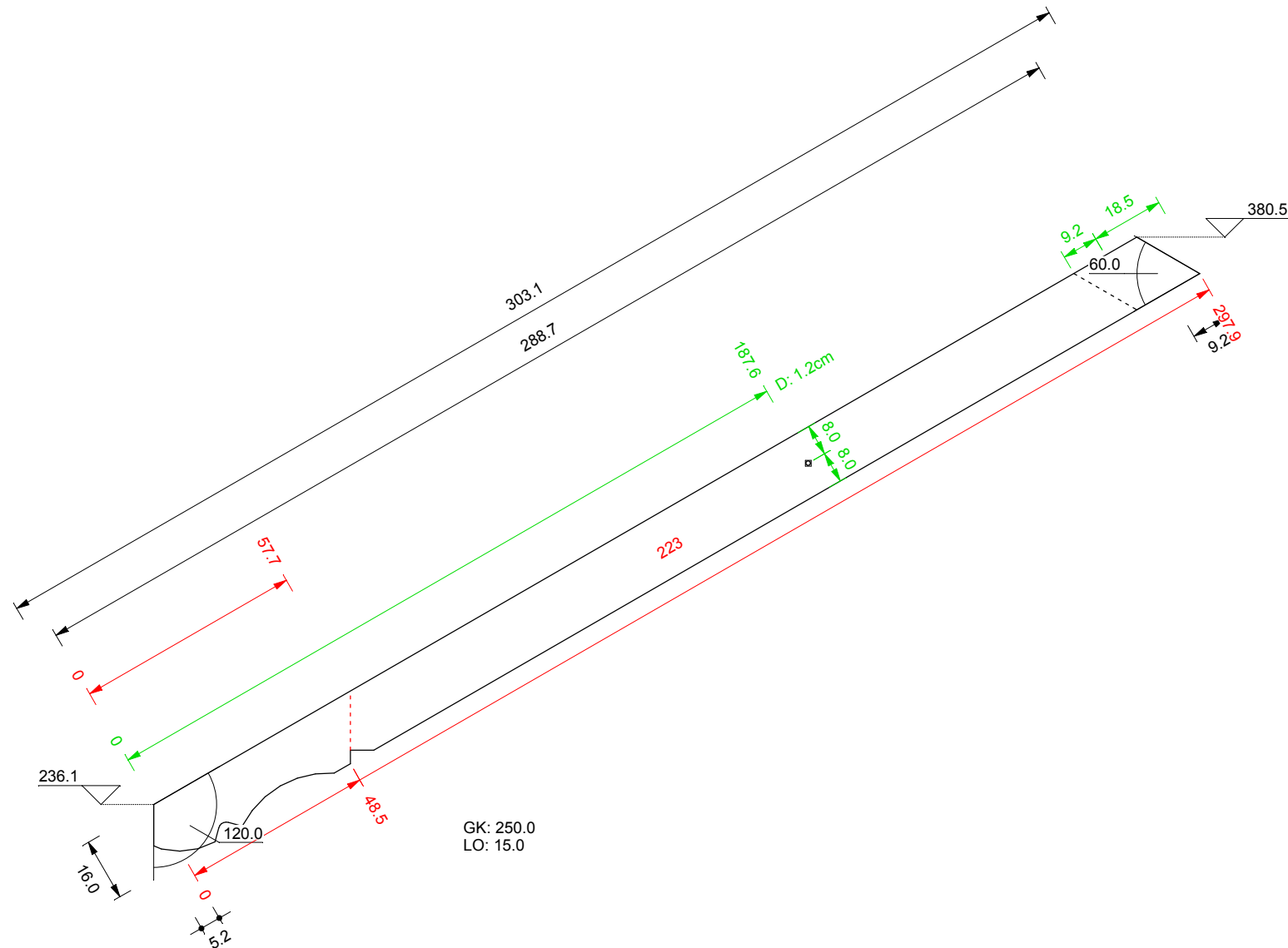



kulawka narożna: 8.0 / 16.0  
 NrS x ilość: 222, 1 szt  
 skala: 1 : 16




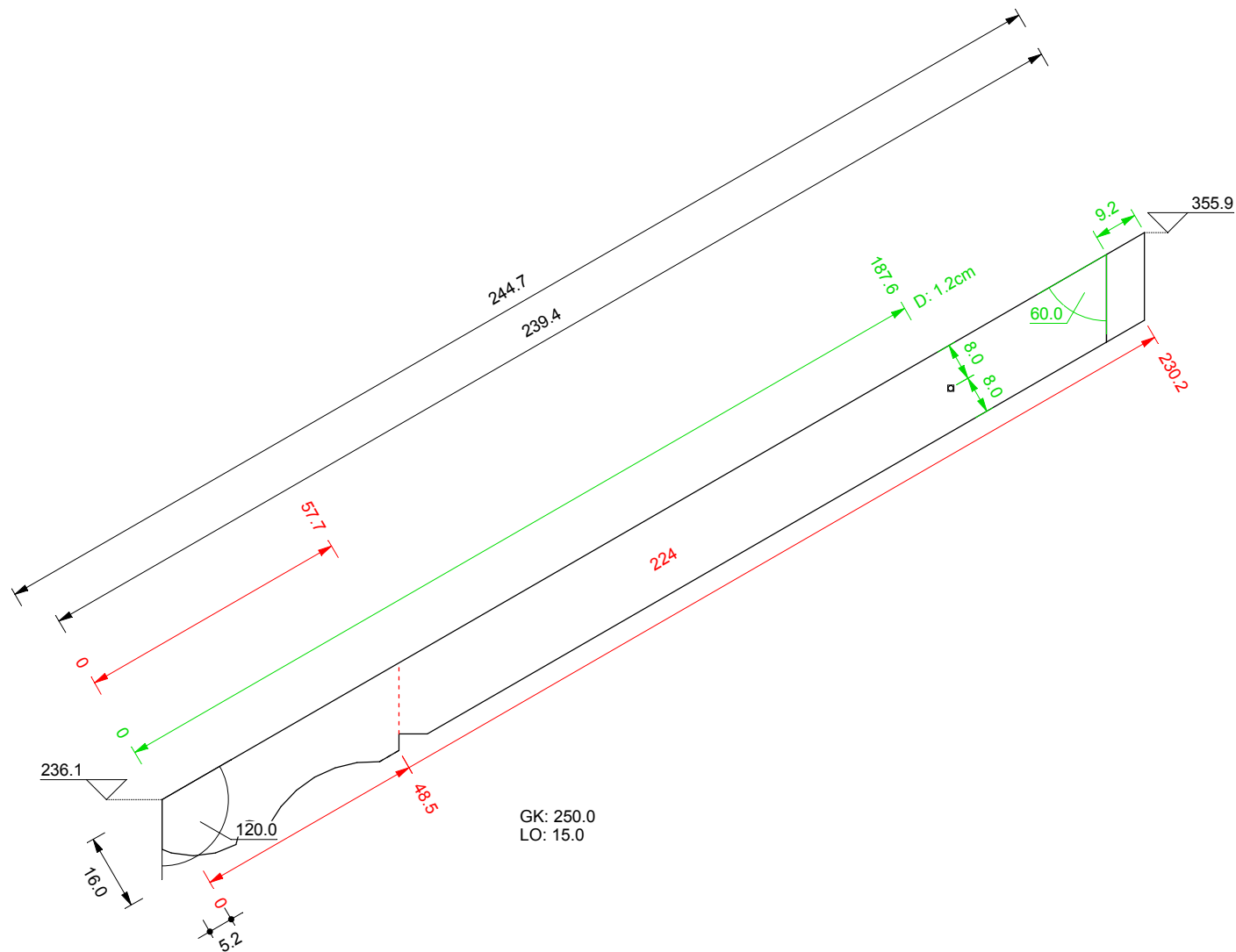
<i>Tytuł rysunku:</i> <b>elementy</b>	<i>Nr rys.:</i> 028	<i>Skala:</i> 1 : 16
<i>Nazwa projektu:</i> <b>AG4/6</b>		<i>Data:</i> 27-04-2015
<i>Rysował:</i> mgr inż. Michał Gašior		 Kaszubska 8 50-214 Wrocław <a href="http://www.dietrichs.com">www.dietrichs.com</a>
<i>Kontakt:</i> tel.: +48 695-363-808 email: <a href="mailto:m.gasior@dietrichs.com">m.gasior@dietrichs.com</a>		
<b>3D-CAD/CAM</b> dla Konstrukcji Drewnianych		


krokiew: 8.0 / 16.0  
 NrS x ilość: 223, 3 szt  
 skala: 1 : 16



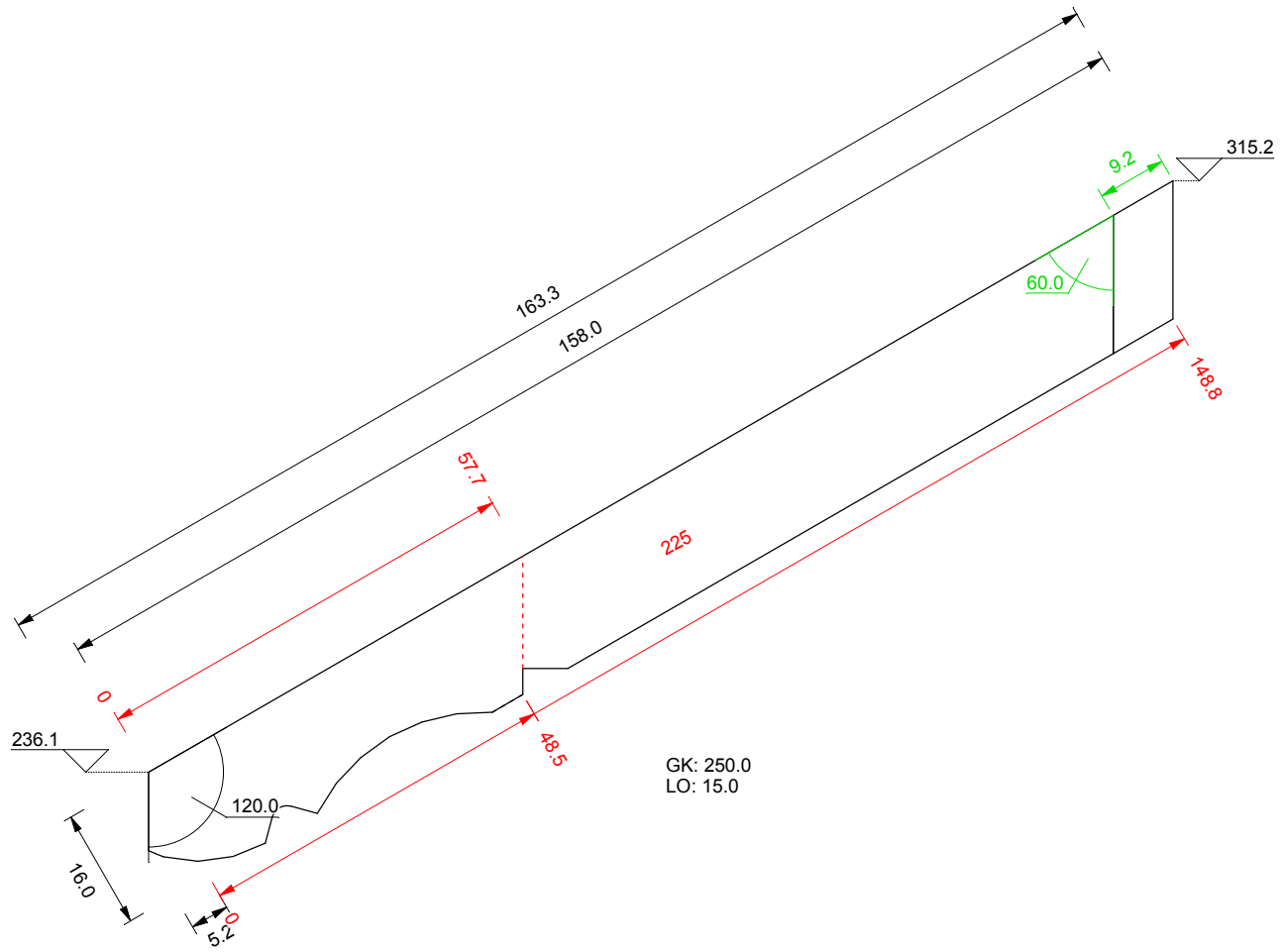
<i>Tytuł rysunku:</i>	<i>Nr rys.:</i>	<i>Skala:</i>
elementy	029	1 : 16
<i>Nazwa projektu:</i>		<i>Data:</i>
AG4/6		27-04-2015
<i>Rysował:</i>		
mgr inż. Michał Gašior 		
<i>Kontakt:</i>		
tel.: +48 695-363-808		Kaszubska 8
email: m.gasior@dietrichs.com		50-214 Wrocław
		3D-CAD/CAM
		dla Konstrukcji Drewnianych

kulawka narożna: 8.0 / 16.0  
 NrS x ilość: 224, 1 szt  
 skala: 1 : 14

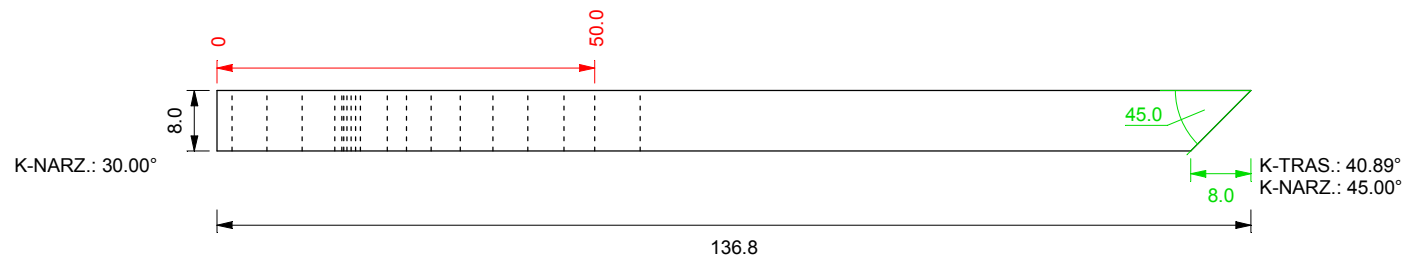



<i>Tytuł rysunku:</i> <b>elementy</b>	<i>Nr rys.:</i> 030	<i>Skala:</i> 1 : 14
<i>Nazwa projektu:</i> <b>AG4/6</b>		<i>Data:</i> 27-04-2015
<i>Rysował:</i> mgr inż. Michał Gašior		 Kaszubska 8 50-214 Wrocław www.dietrichs.com 3D-CAD/CAM dla Konstrukcji Drewnianych
<i>Kontakt:</i> tel.: +48 695-363-808 email: m.gasior@dietrichs.com		

kulawka narożna: 8.0 / 16.0  
 NrS x ilość: 225, 1 szt  
 skala: 1 : 10


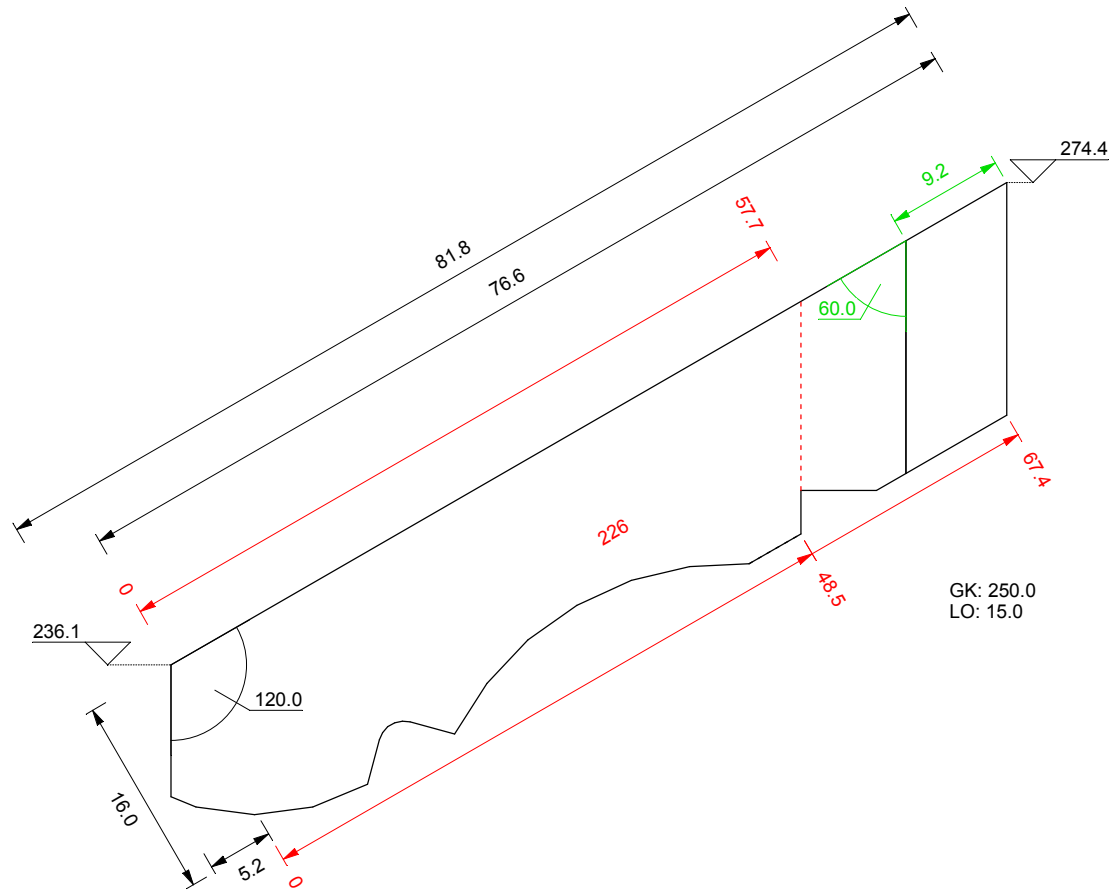




GK: 250.0  
LO: 15.0



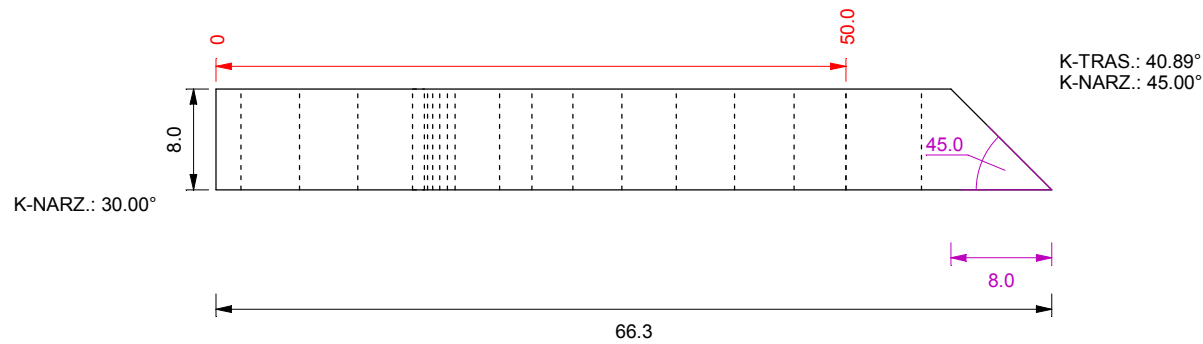
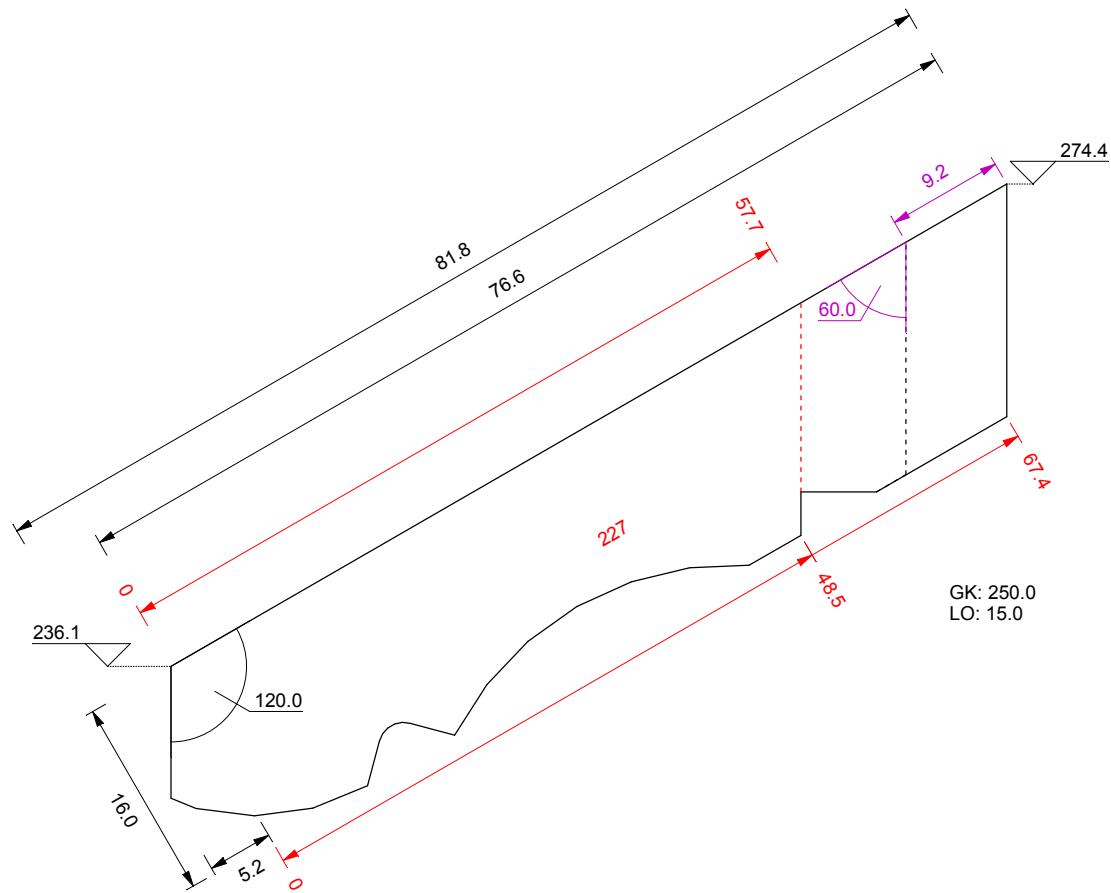
<i>Tytuł rysunku:</i> <b>elementy</b>	<i>Nr rys.:</i> 031	<i>Skala:</i> 1 : 10
<i>Nazwa projektu:</i> <b>AG4/6</b>		<i>Data:</i> 27-04-2015
<i>Rysował:</i> mgr inż. Michał Gašior		 Kaszubska 8 50-214 Wrocław www.dietrichs.com 3D-CAD/CAM dla Konstrukcji Drewnianych
<i>Kontakt:</i> tel.: +48 695-363-808 email: m.gasior@dietrichs.com		


kulawka narożna: 8.0 / 16.0  
 NrS x ilość: 226, 1 szt  
 skala: 1 : 6



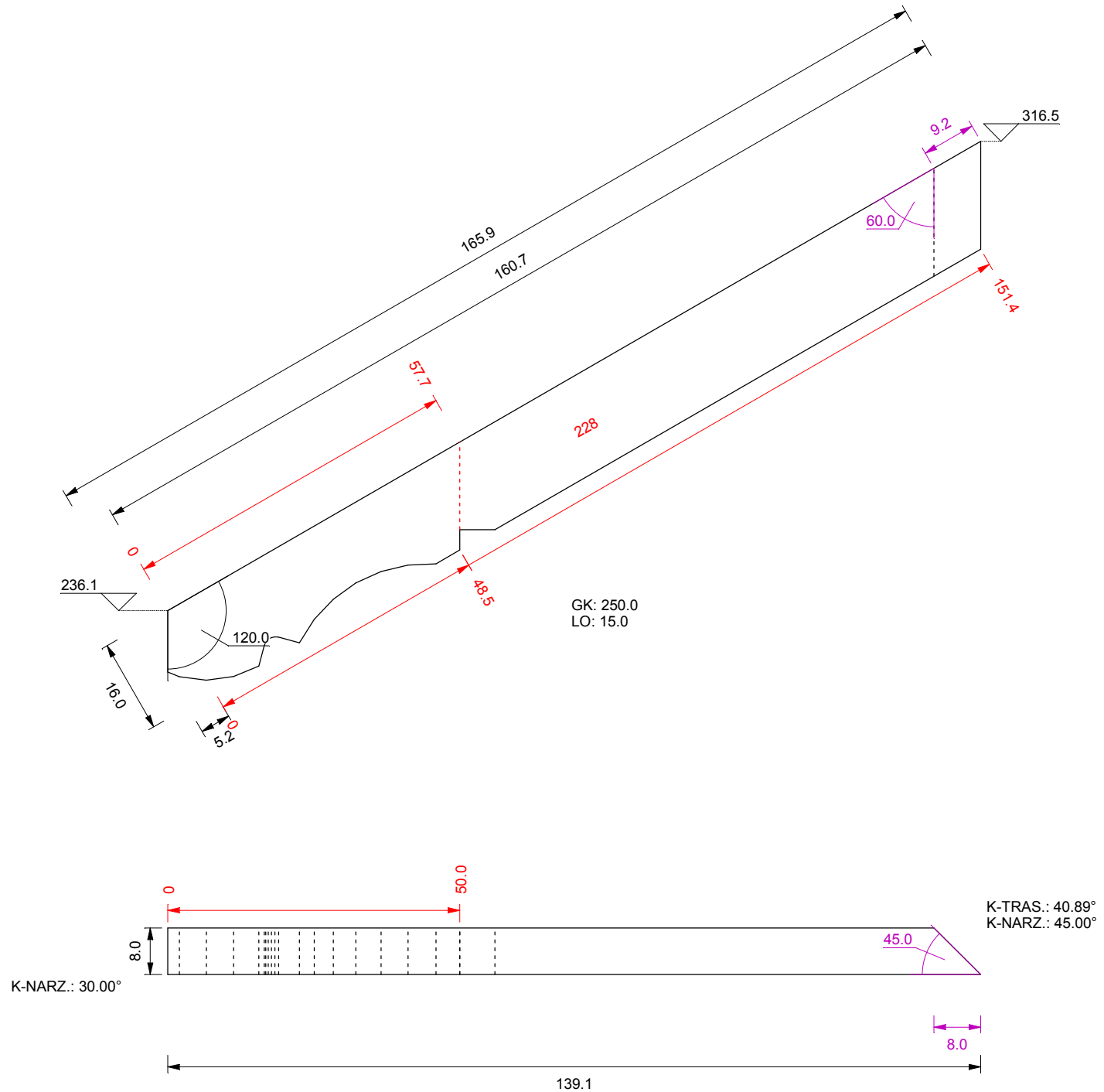
<i>Tytuł rysunku:</i> <b>elementy</b>	<i>Nr rys.:</i> 032	<i>Skala:</i> 1 : 6
<i>Nazwa projektu:</i> <b>AG4/6</b>		<i>Data:</i> 27-04-2015
<i>Rysował:</i> mgr inż. Michał Gašior		
		
<i>Kontakt:</i> tel.: +48 695-363-808 email: m.gasior@dietrichs.com		Kaszubska 8 50-214 Wrocław www.dietrichs.com 



kulawka narożna: 8.0 / 16.0  
 NrS x ilość: 227, 1 szt  
 skala: 1 : 6



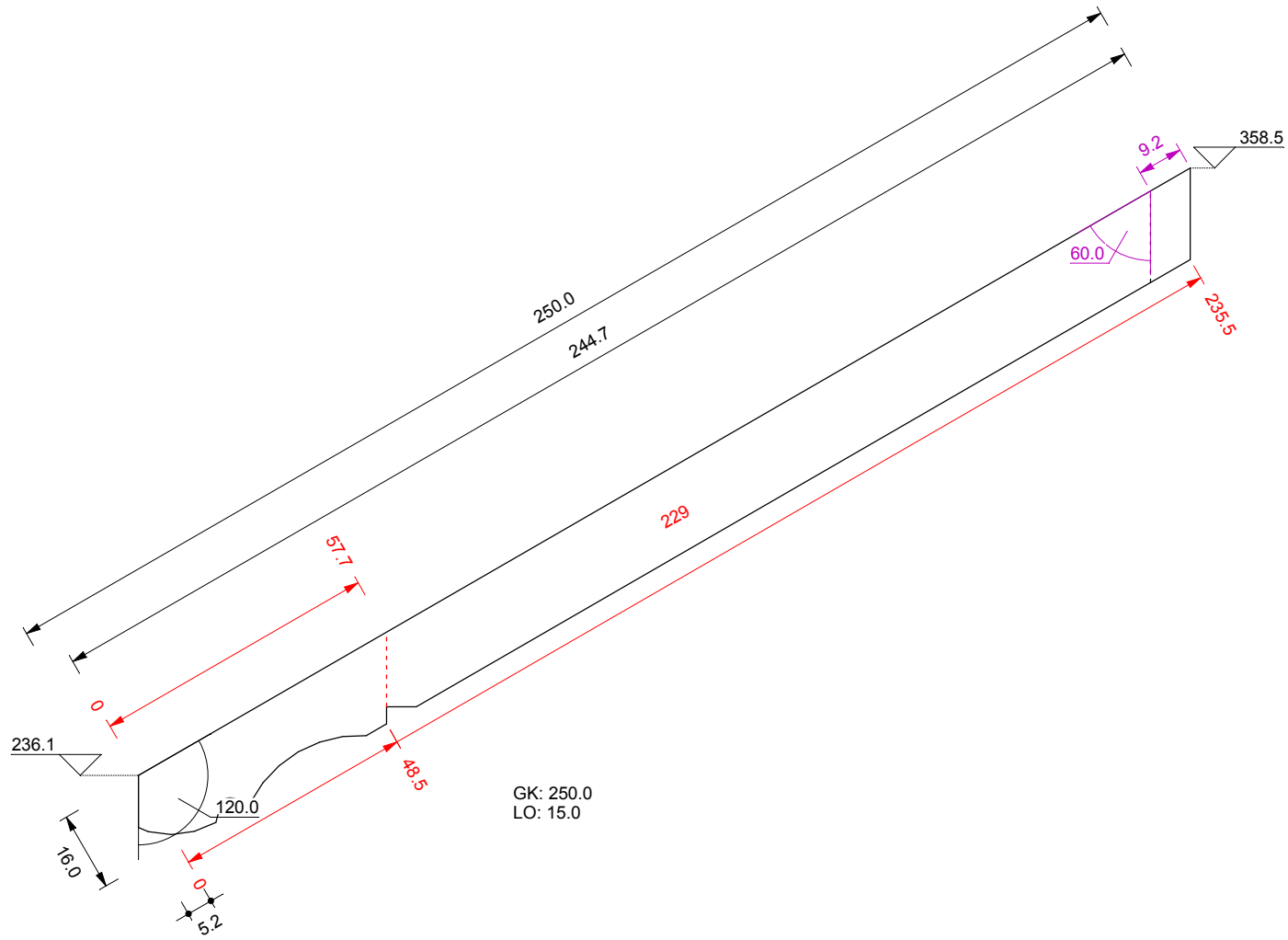
<i>Tytuł rysunku:</i>	<i>Nr rys.:</i>	<i>Skala:</i>
<b>elementy</b>	033	1 : 6
<i>Nazwa projektu:</i>		<i>Data:</i>
<b>AG4/6</b>		27-04-2015
<i>Rysował:</i>		
mgr inż. Michał Gašior 		
<i>Kontakt:</i>		
tel.: +48 695-363-808		Kaszubska 8
email: m.gasior@dietrichs.com		50-214 Wrocław
		3D-CAD/CAM
		dla Konstrukcji Drewnianych

kulawka narożna: 8.0 / 16.0  
 NrS x ilość: 228, 1 szt  
 skala: 1 : 10




<i>Tytuł rysunku:</i>	<i>Nr rys.:</i>	<i>Skala:</i>
<b>elementy</b>	034	1 : 10
<i>Nazwa projektu:</i>		<i>Data:</i>
<b>AG4/6</b>		27-04-2015
<i>Rysował:</i>		
mgr inż. Michał Gašior 		
<i>Kontakt:</i>		
tel.: +48 695-363-808		Kaszubska 8
email: m.gasior@dietrichs.com		50-214 Wrocław
		www.dietrichs.com
		



kulawka narożna: 8.0 / 16.0  
 NrS x ilość: 229, 1 szt  
 skala: 1 : 14



GK: 250.0  
 LO: 15.0

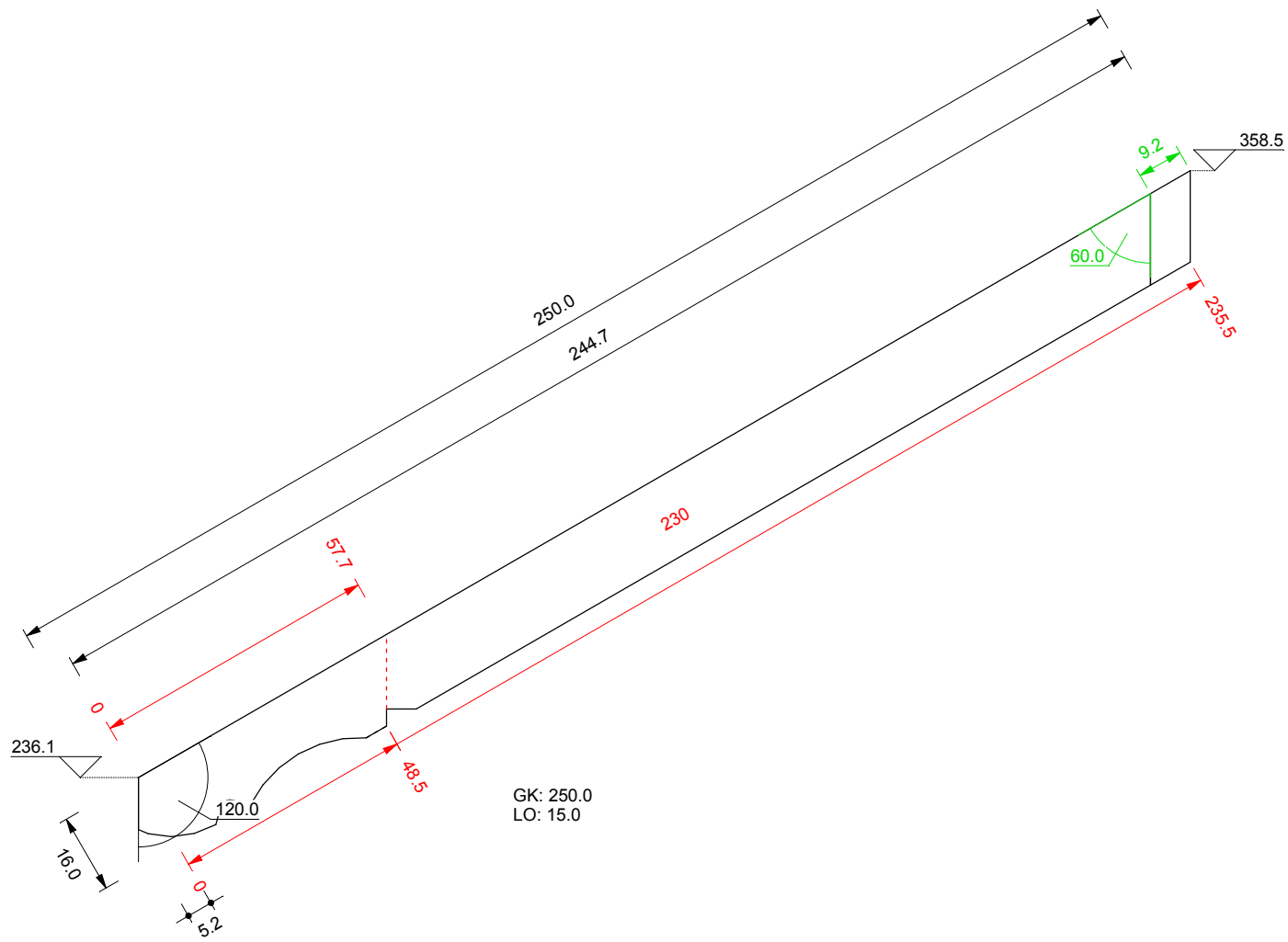


K-TRAS.: 40.89°  
 K-NARZ.: 45.00°

<i>Tytuł rysunku:</i>	<i>Nr rys.:</i>	<i>Skala:</i>
<b>elementy</b>	035	1 : 14
<i>Nazwa projektu:</i>		<i>Data:</i>
<b>AG4/6</b>		27-04-2015
<i>Rysował:</i>		
mgr inż. Michał Gašior 		
<i>Kontakt:</i>		
tel.: +48 695-363-808		Kaszubska 8
email: m.gasior@dietrichs.com		50-214 Wrocław
		www.dietrichs.com
		



kulawka narożna: 8.0 / 16.0  
 NrS x ilość: 230, 1 szt  
 skala: 1 : 14





GK: 250.0  
LO: 15.0

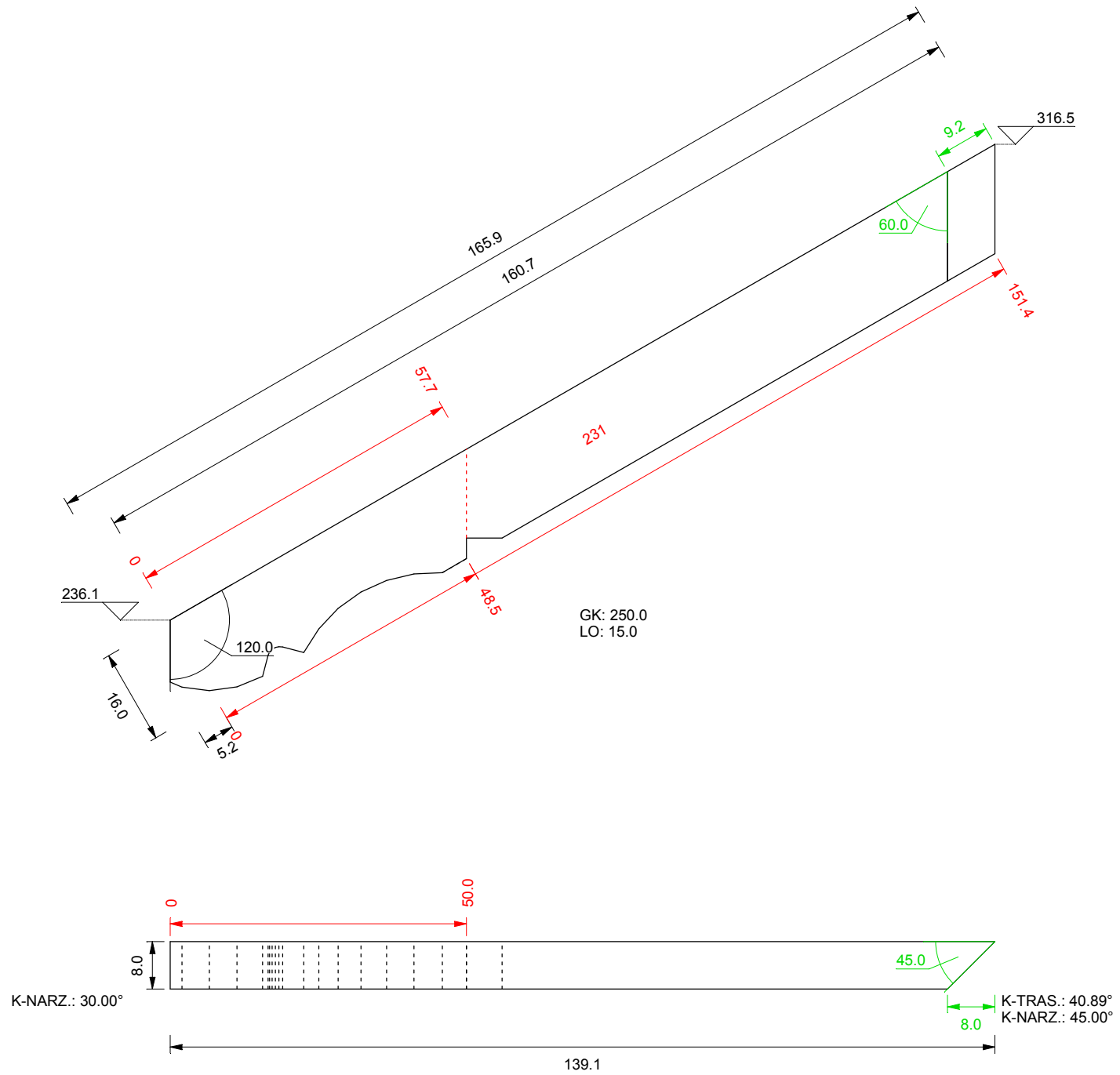




K-NARZ.: 30.00°

K-TRAS.: 40.89°  
K-NARZ.: 45.00°

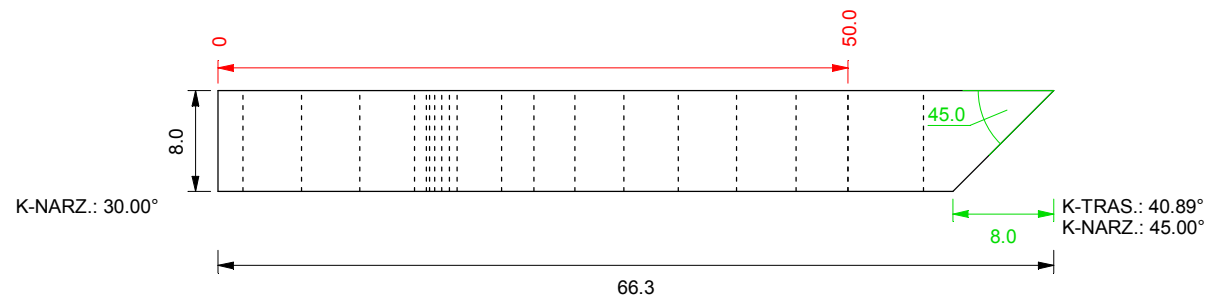
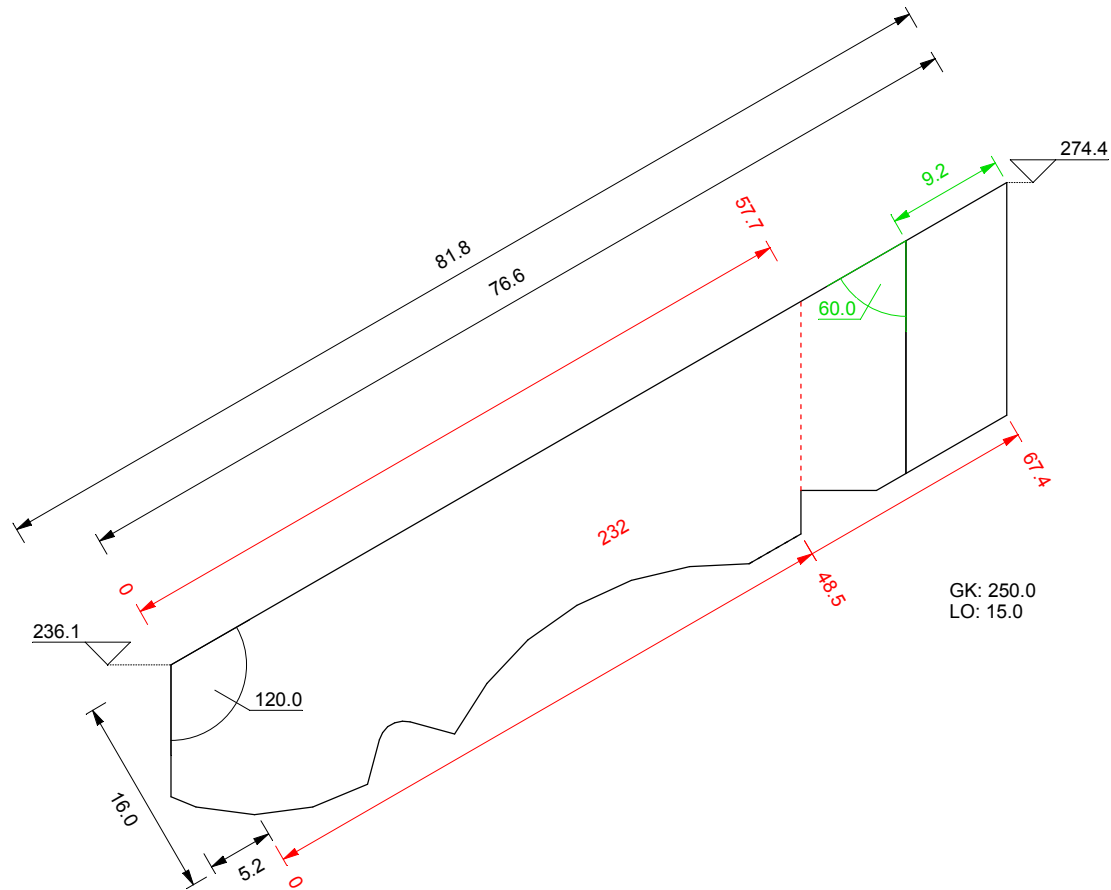
<i>Tytuł rysunku:</i>	<i>Nr rys.:</i>	<i>Skala:</i>
<b>elementy</b>	036	1 : 14
<i>Nazwa projektu:</i>		<i>Data:</i>
<b>AG4/6</b>		27-04-2015
<i>Rysował:</i>		
mgr inż. Michał Gašior 		
<i>Kontakt:</i>		
tel.: +48 695-363-808		Kaszubska 8
email: m.gasior@dietrichs.com		50-214 Wrocław
		www.dietrichs.com
		 dla Konstrukcji Drewnianych


kulawka narożna: 8.0 / 16.0  
 NrS x ilość: 231, 1 szt  
 skala: 1 : 10



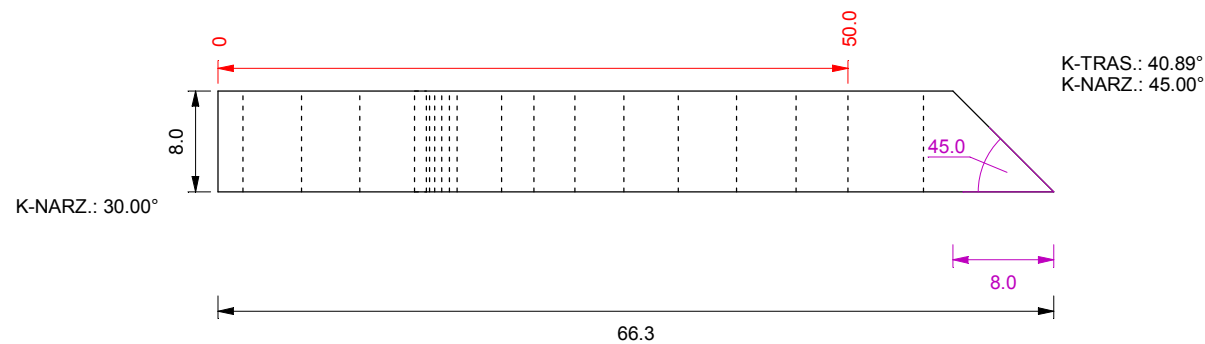
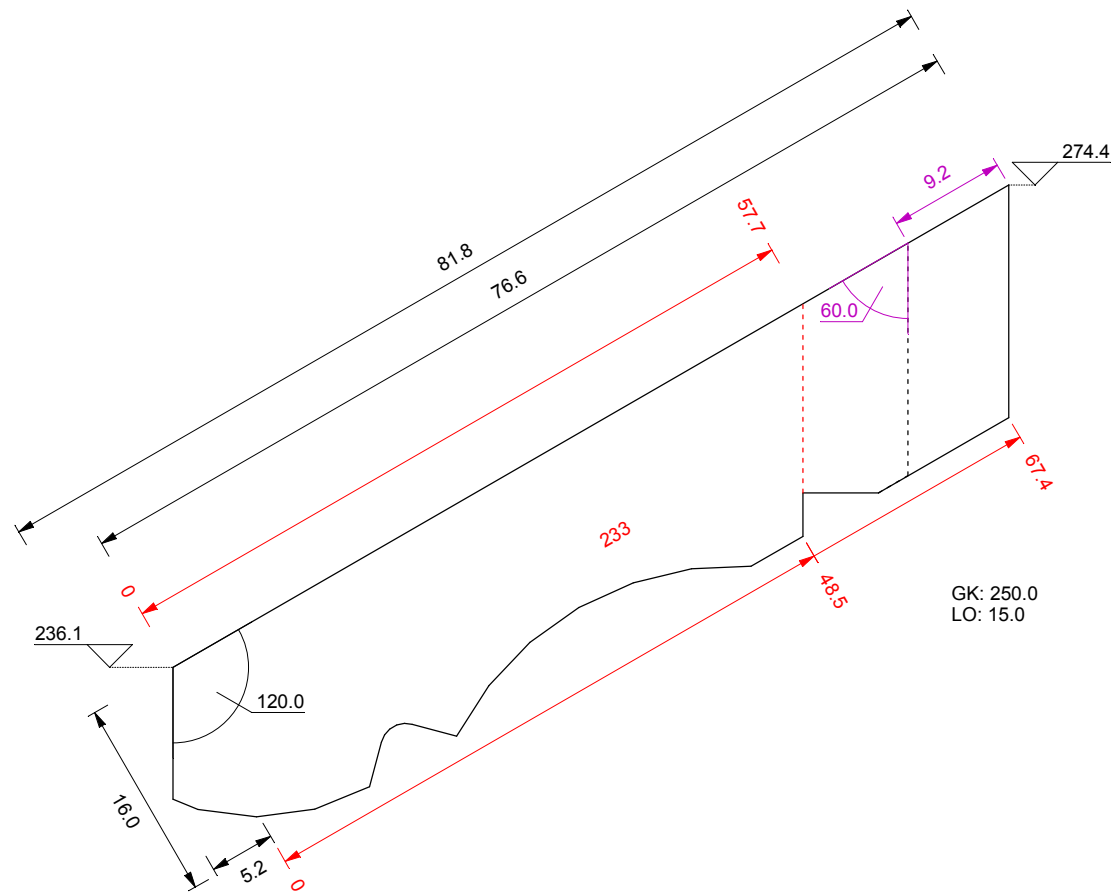
<i>Tytuł rysunku:</i> <b>elementy</b>	<i>Nr rys.:</i> 037	<i>Skala:</i> 1 : 10
<i>Nazwa projektu:</i> <b>AG4/6</b>		<i>Data:</i> 27-04-2015
<i>Rysował:</i> mgr inż. Michał Gašior		 Kaszubska 8 50-214 Wrocław www.dietrichs.com
<i>Kontakt:</i> tel.: +48 695-363-808 email: m.gasior@dietrichs.com		
 dla Konstrukcji Drewnianych		


kulawka narożna: 8.0 / 16.0  
 NrS x ilość: 232, 1 szt  
 skala: 1 : 6



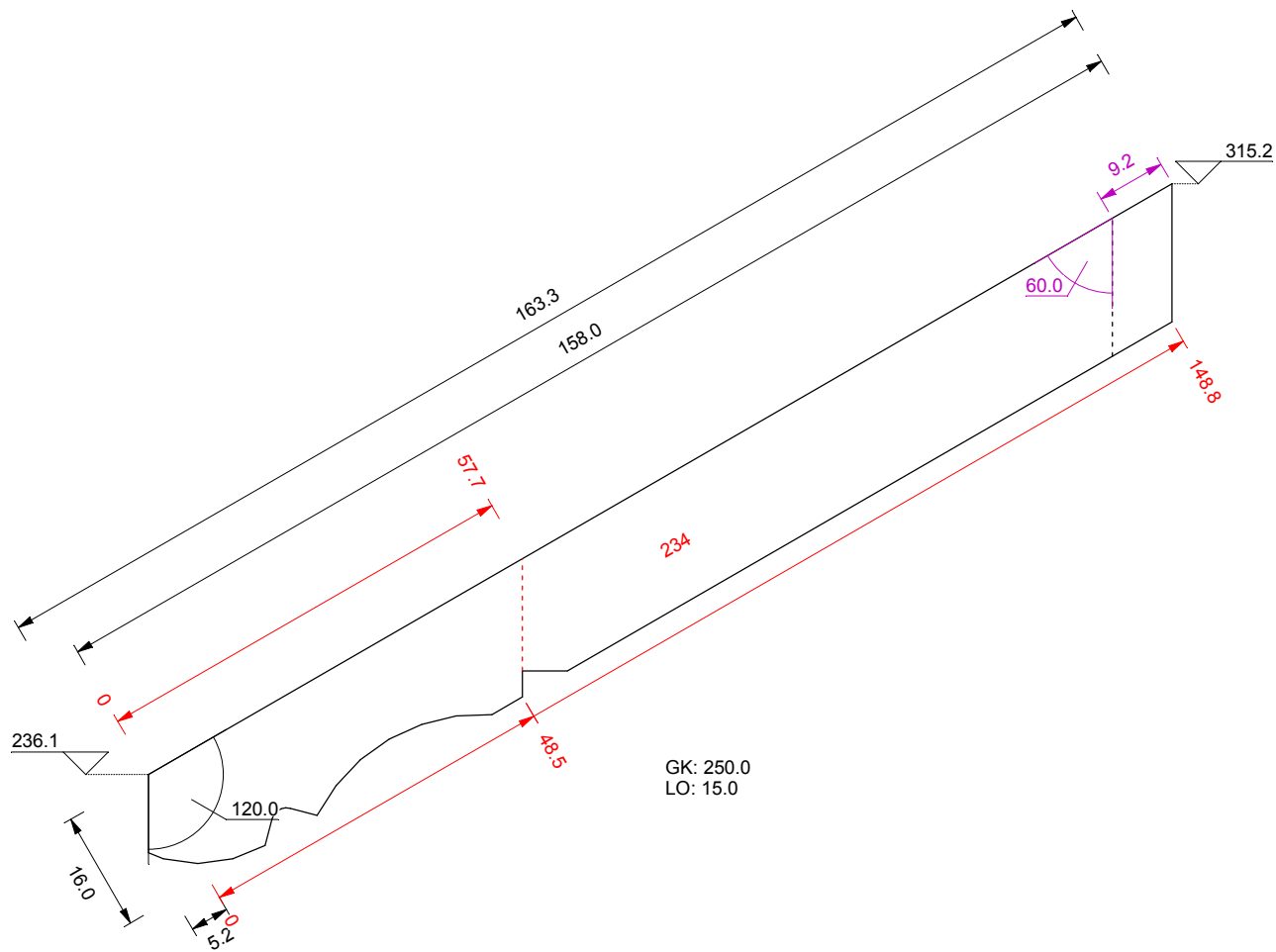
<i>Tytuł rysunku:</i>	<i>Nr rys.:</i>	<i>Skala:</i>
elementy	038	1 : 6
<i>Nazwa projektu:</i>		<i>Data:</i>
AG4/6		27-04-2015
<i>Rysował:</i>		
mgr inż. Michał Gašior		
<i>Kontakt:</i>		
tel.: +48 695-363-808		 Kaszubska 8 50-214 Wrocław www.dietrichs.com
email: m.gasior@dietrichs.com		

kulawka narożna: 8.0 / 16.0  
 NrS x ilość: 233, 1 szt  
 skala: 1 : 6

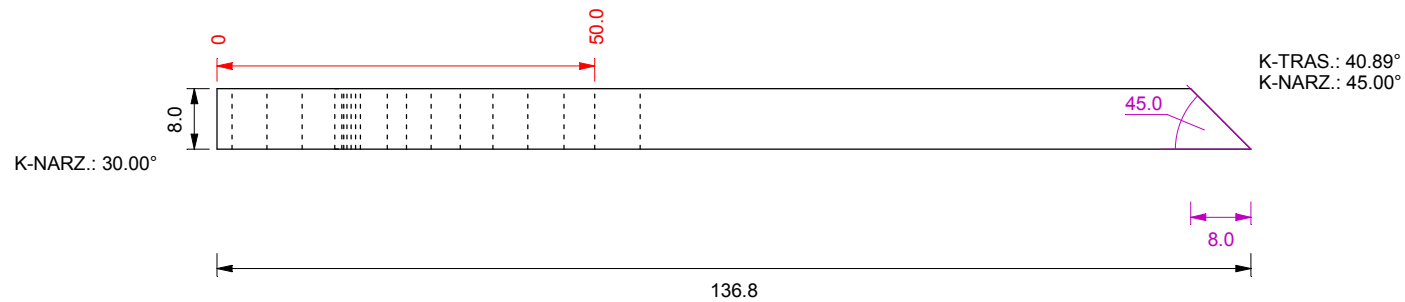



<i>Tytuł rysunku:</i>	<i>Nr rys.:</i>	<i>Skala:</i>
elementy	039	1 : 6
<i>Nazwa projektu:</i>		<i>Data:</i>
AG4/6		27-04-2015
<i>Rysował:</i>		
mgr inż. Michał Gašior		
<i>Kontakt:</i>		
tel.: +48 695-363-808		 Kaszubska 8 50-214 Wrocław www.dietrichs.com
email: m.gasior@dietrichs.com		

kulawka narożna: 8.0 / 16.0  
 NrS x ilość: 234, 1 szt  
 skala: 1 : 10



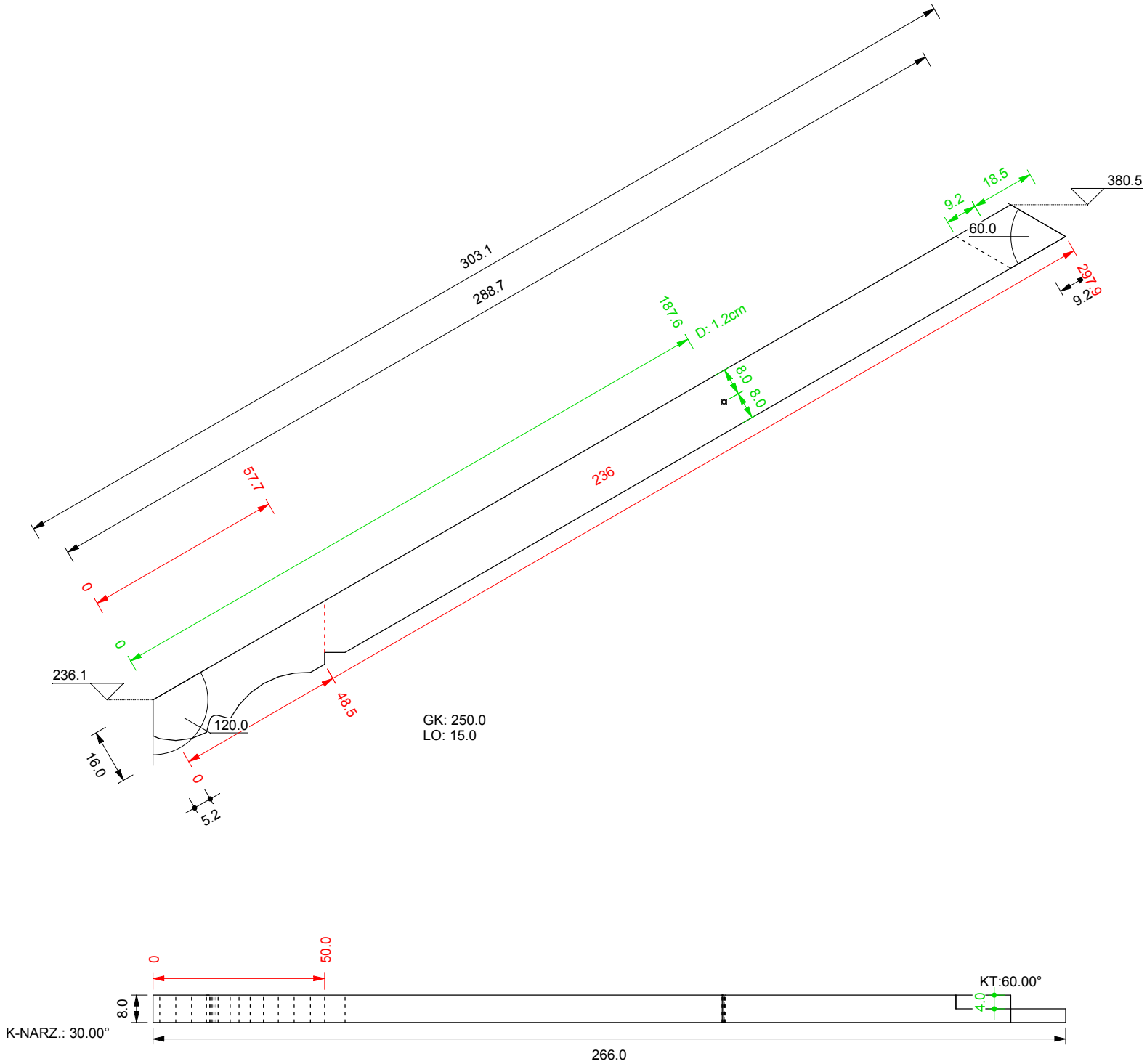
GK: 250.0  
LO: 15.0



<i>Tytuł rysunku:</i> <b>elementy</b>	<i>Nr rys.:</i> 040	<i>Skala:</i> 1 : 10
<i>Nazwa projektu:</i> <b>AG4/6</b>		<i>Data:</i> 27-04-2015
<i>Rysował:</i> mgr inż. Michał Gašior		 Kaszubska 8 50-214 Wrocław www.dietrichs.com 3D-CAD/CAM dla Konstrukcji Drewnianych
<i>Kontakt:</i> tel.: +48 695-363-808 email: m.gasior@dietrichs.com		


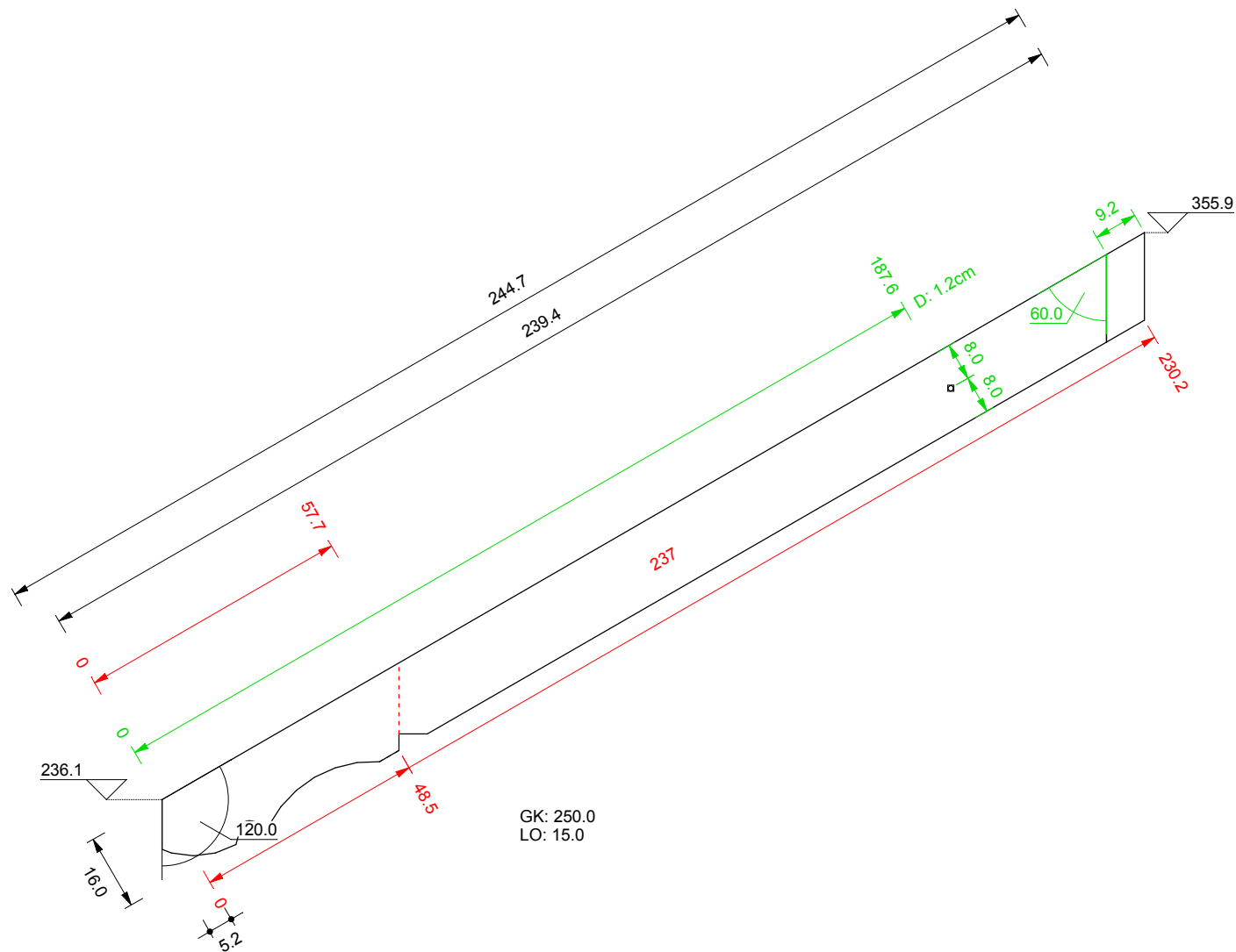



krokiew: 8.0 / 16.0  
 NrS x ilość: 236, 3 szt  
 skala: 1 : 16



<i>Tytuł rysunku:</i>	<i>Nr rys.:</i>	<i>Skala:</i>
elementy	042	1 : 16
<i>Nazwa projektu:</i>	<i>Data:</i>	
AG4/6	27-04-2015	
<i>Rysował:</i>	<i>Kontakt:</i>	
mgr inż. Michał Gašior	tel.: +48 695-363-808	Kaszubska 8
	email: m.gasior@dietrichs.com	50-214 Wrocław
		www.dietrichs.com
		3D-CAD/CAM
		dla Konstrukcji Drewnianych

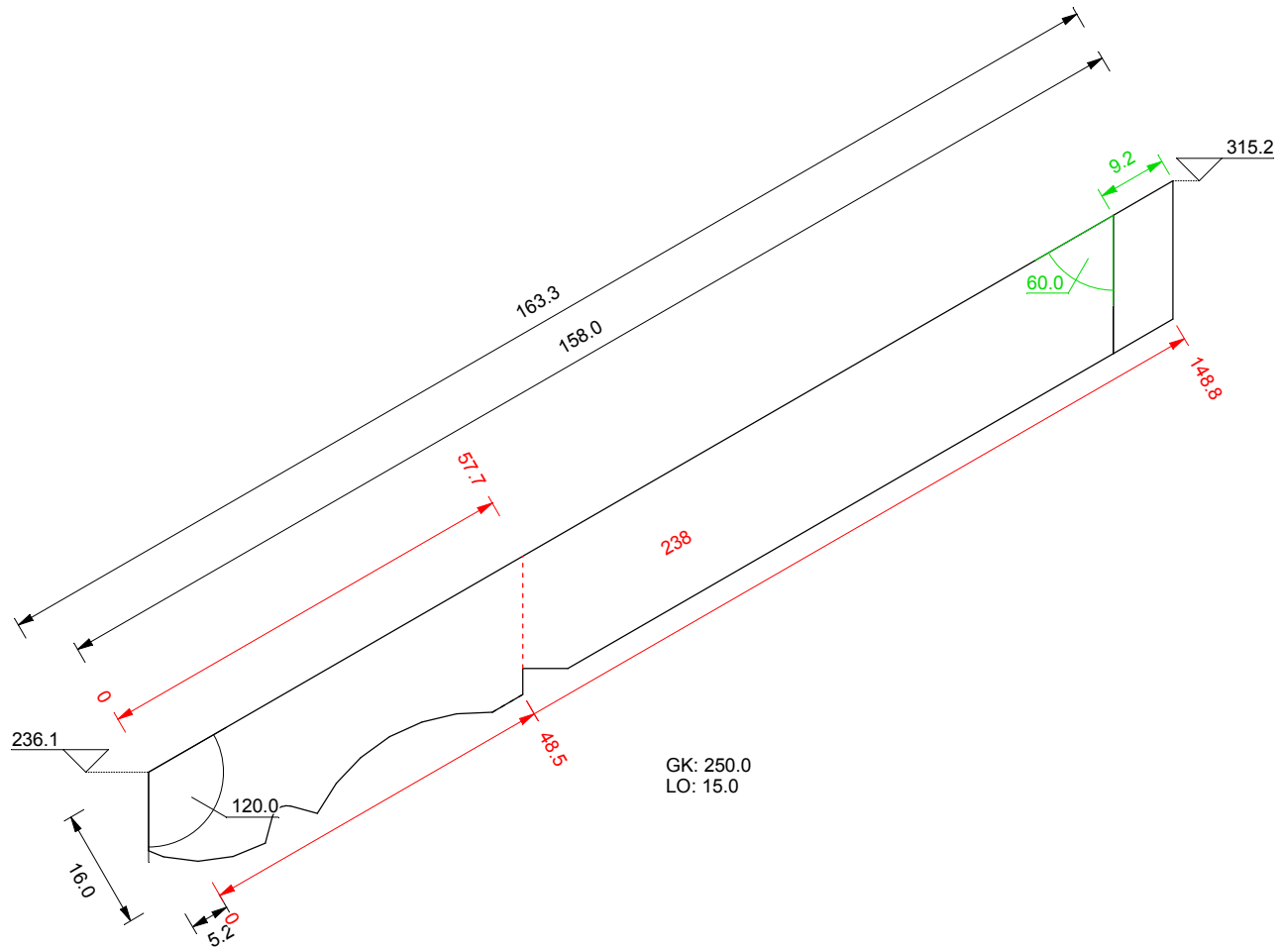
kulawka narożna: 8.0 / 16.0  
 NrS x ilość: 237, 1 szt  
 skala: 1 : 14



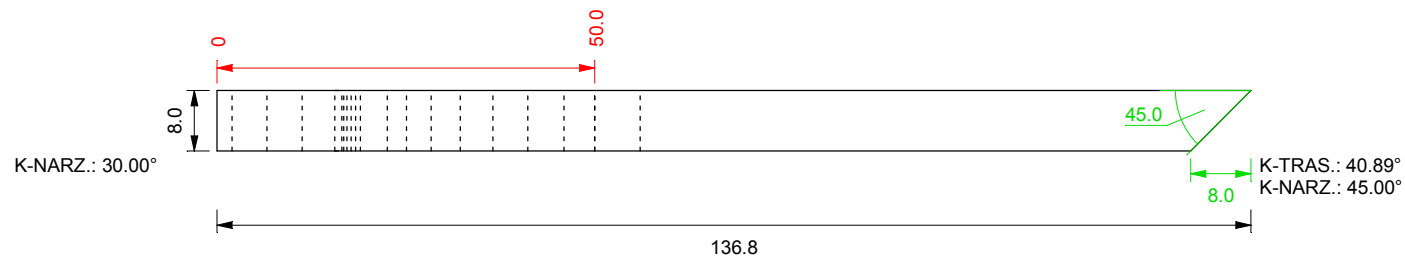
<i>Tytuł rysunku:</i> <b>elementy</b>	<i>Nr rys.:</i> 043	<i>Skala:</i> 1 : 14
<i>Nazwa projektu:</i> <b>AG4/6</b>		<i>Data:</i> 27-04-2015
<i>Rysował:</i> mgr inż. Michał Gašior		 Kaszubska 8 50-214 Wrocław www.dietrichs.com 3D-CAD/CAM dla Konstrukcji Drewnianych
<i>Kontakt:</i> tel.: +48 695-363-808 email: m.gasior@dietrichs.com		





kulawka narożna: 8.0 / 16.0  
 NrS x ilość: 238, 1 szt  
 skala: 1 : 10




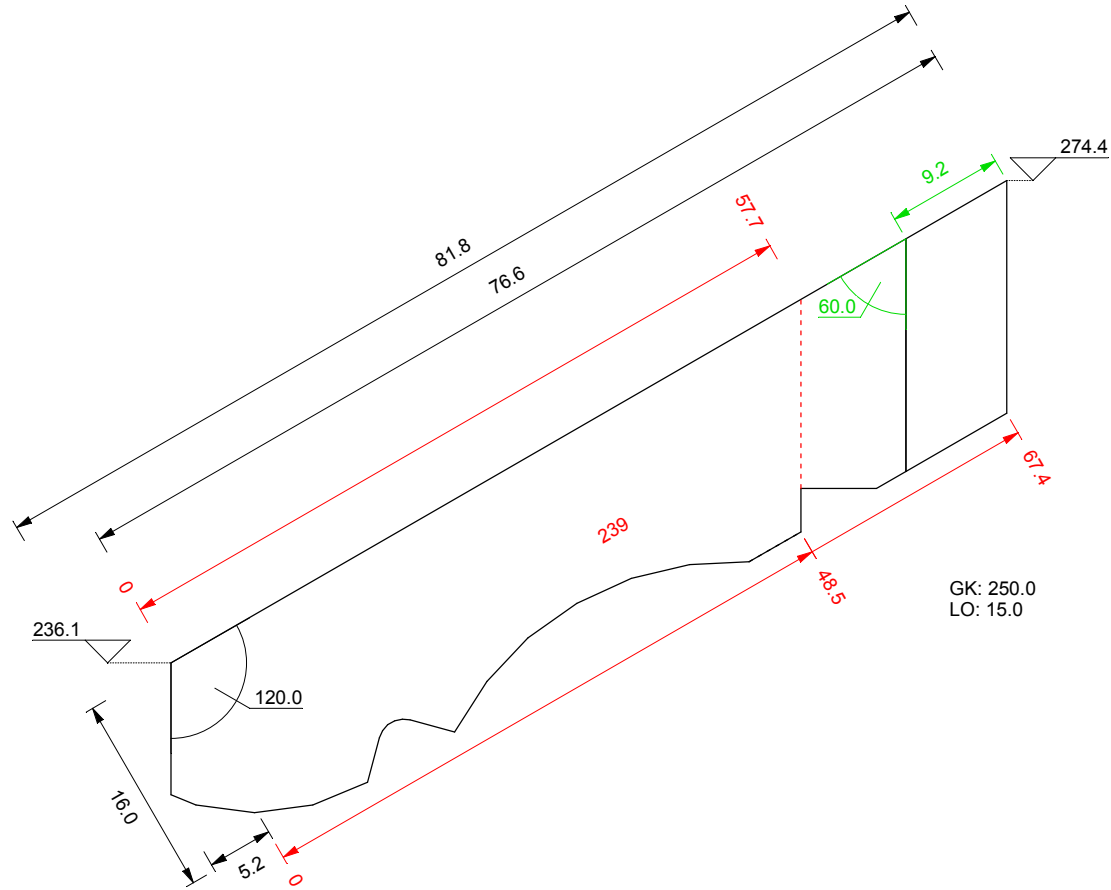
GK: 250.0  
 LO: 15.0




K-NARZ.: 30.00°

<i>Tytuł rysunku:</i>	<i>Nr rys.:</i>	<i>Skala:</i>
<b>elementy</b>	044	1 : 10
<i>Nazwa projektu:</i>		<i>Data:</i>
<b>AG4/6</b>		27-04-2015
<i>Rysował:</i>		
mgr inż. Michał Gašior 		
<i>Kontakt:</i>		
tel.: +48 695-363-808		Kaszubska 8
email: m.gasior@dietrichs.com		50-214 Wrocław
		www.dietrichs.com
		

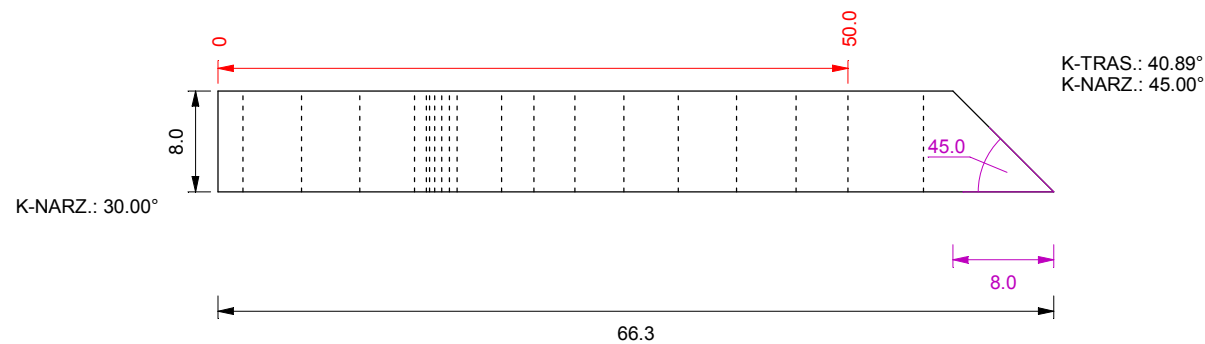
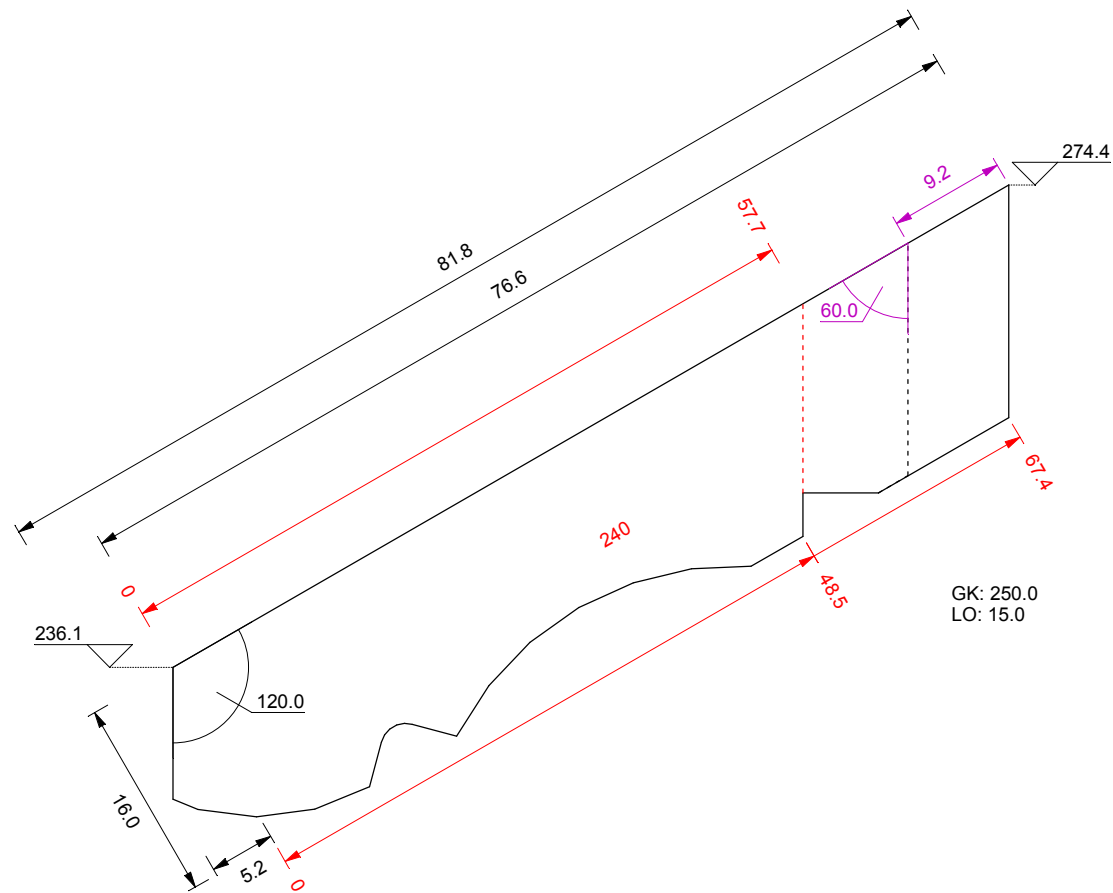
kulawka narożna: 8.0 / 16.0  
 NrS x ilość: 239, 1 szt  
 skala: 1 : 6




<i>Tytuł rysunku:</i>	<i>Nr rys.:</i>	<i>Skala:</i>
elementy	045	1 : 6
<i>Nazwa projektu:</i>		<i>Data:</i>
AG4/6		27-04-2015
<i>Rysował:</i>		
mgr inż. Michał Gašior		
<i>Kontakt:</i>		
tel.: +48 695-363-808		 Kaszubska 8 50-214 Wrocław www.dietrichs.com
email: m.gasior@dietrichs.com		



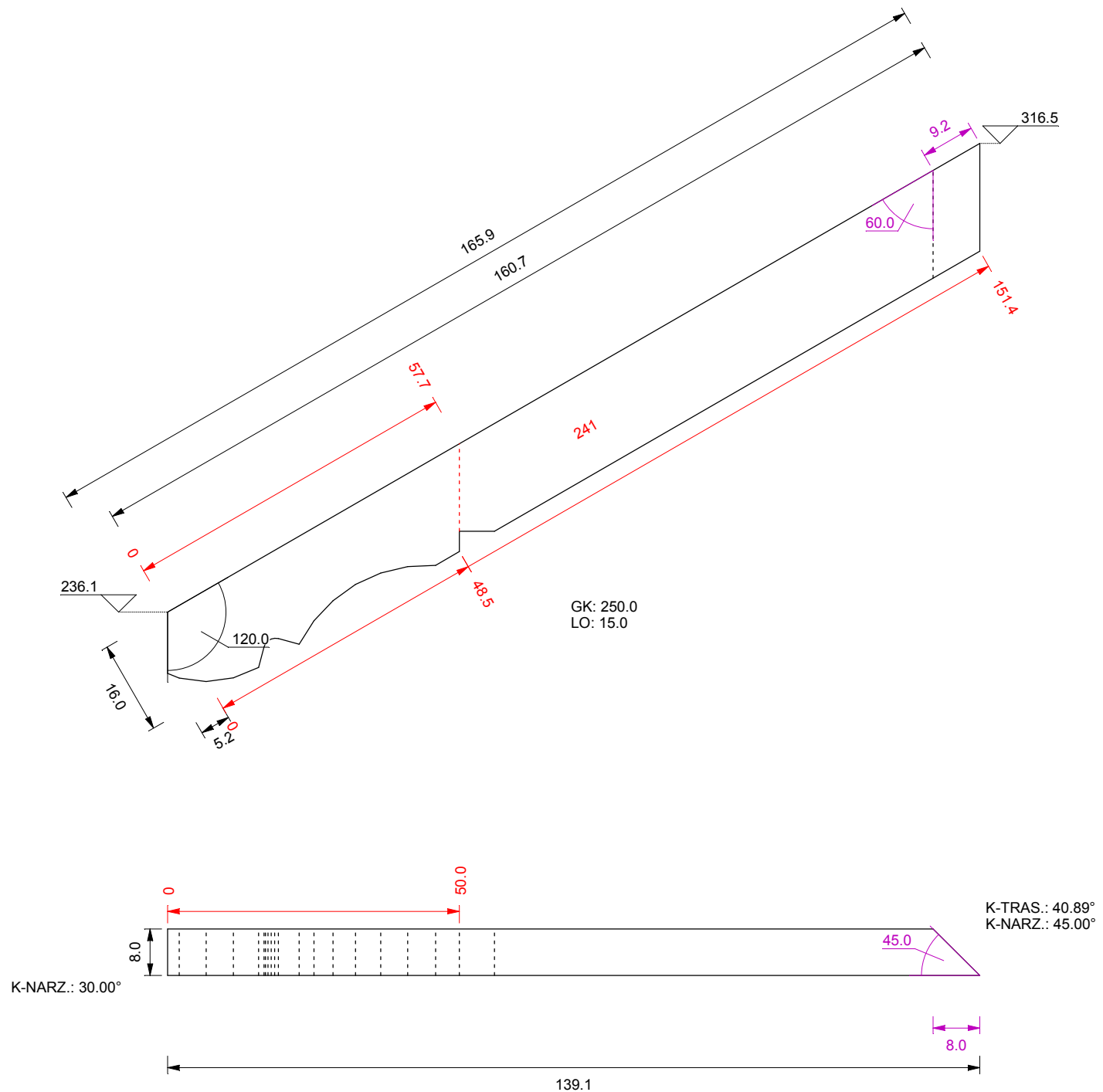
kulawka narożna: 8.0 / 16.0  
 NrS x ilość: 240, 1 szt  
 skala: 1 : 6





<i>Tytuł rysunku:</i>	<i>Nr rys.:</i>	<i>Skala:</i>
elementy	046	1 : 6
<i>Nazwa projektu:</i>		<i>Data:</i>
AG4/6		27-04-2015
<i>Rysował:</i>		
mgr inż. Michał Gašior		
<i>Kontakt:</i>		
tel.: +48 695-363-808		 Kaszubska 8 50-214 Wrocław www.dietrichs.com
email: m.gasior@dietrichs.com		

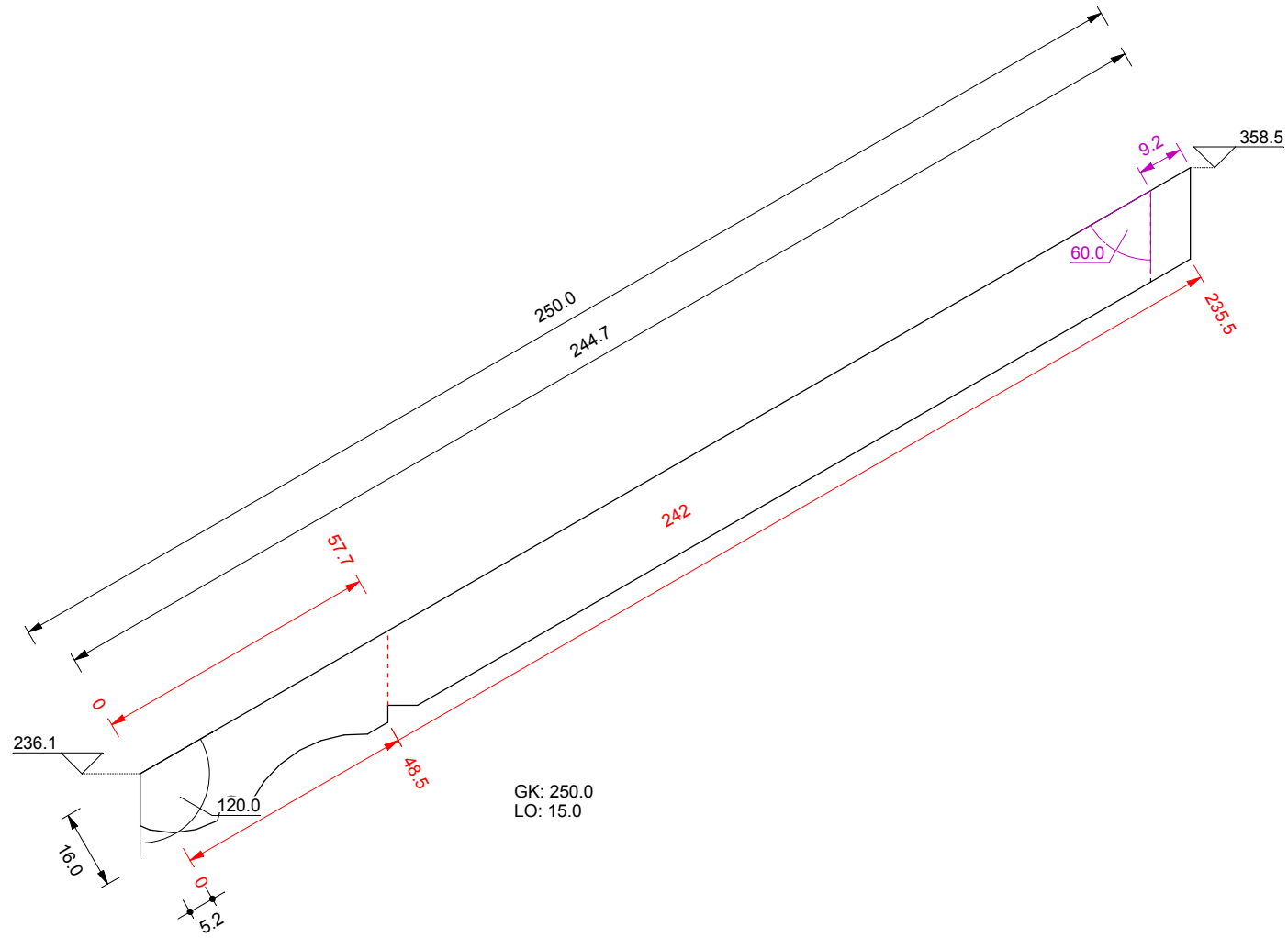


kulawka narożna: 8.0 / 16.0  
 NrS x ilość: 241, 1 szt  
 skala: 1 : 10






<i>Tytuł rysunku:</i>	<i>Nr rys.:</i>	<i>Skala:</i>
<b>elementy</b>	047	1 : 10
<i>Nazwa projektu:</i>		<i>Data:</i>
<b>AG4/6</b>		27-04-2015
<i>Rysował:</i>		
mgr inż. Michał Gašior 		
<i>Kontakt:</i>		
tel.: +48 695-363-808		Kaszubska 8
email: m.gasior@dietrichs.com		50-214 Wrocław
		www.dietrichs.com
		

kulawka narożna: 8.0 / 16.0  
 NrS x ilość: 242, 1 szt  
 skala: 1 : 14

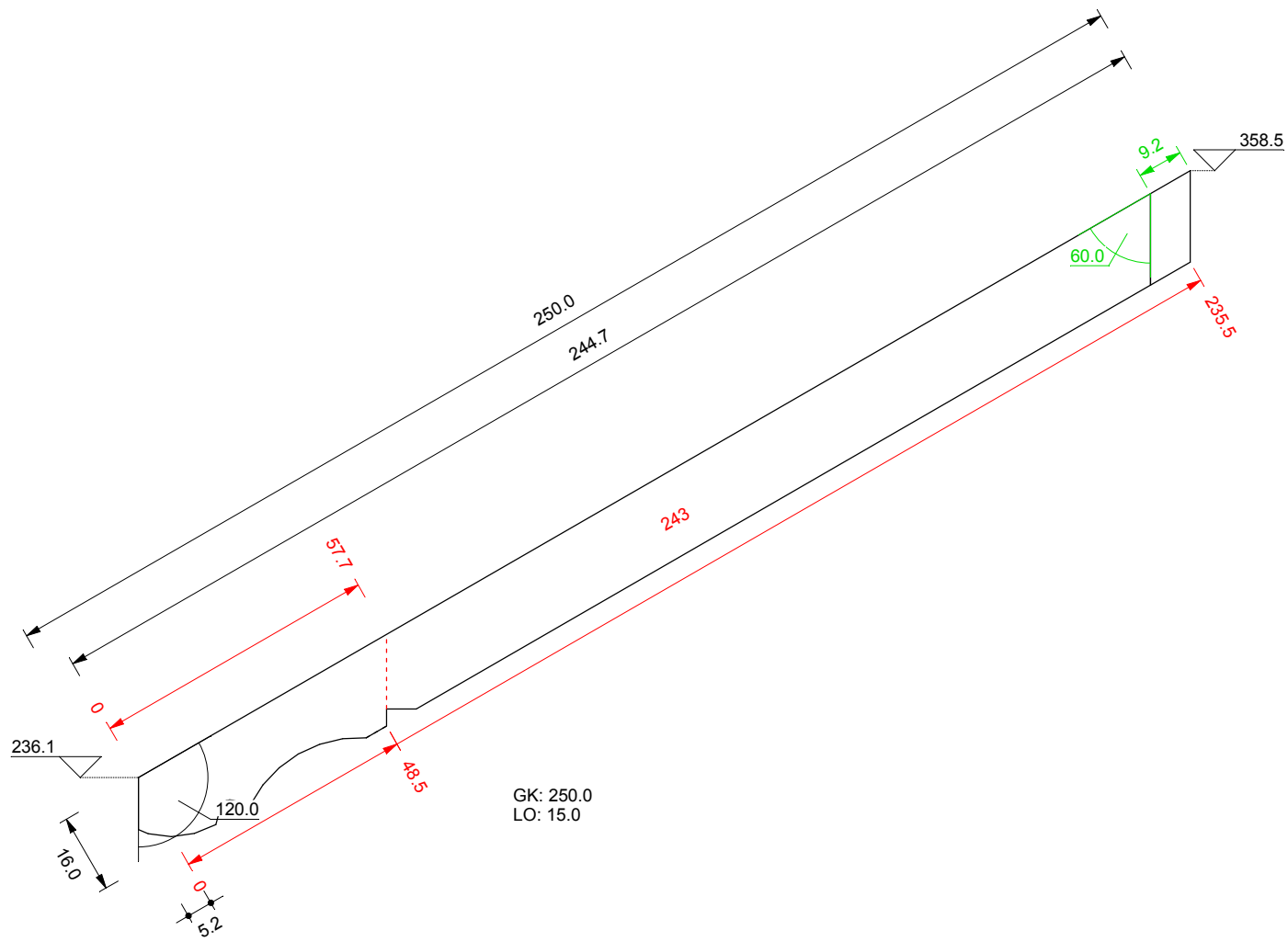


GK: 250.0  
 LO: 15.0




<i>Tytuł rysunku:</i>	<i>Nr rys.:</i>	<i>Skala:</i>
<b>elementy</b>	048	1 : 14
<i>Nazwa projektu:</i>		<i>Data:</i>
<b>AG4/6</b>		27-04-2015
<i>Rysował:</i>		
mgr inż. Michał Gašior 		
<i>Kontakt:</i>		
tel.: +48 695-363-808		Kaszubska 8
email: m.gasior@dietrichs.com		50-214 Wrocław
		www.dietrichs.com
		

kulawka narożna: 8.0 / 16.0  
 NrS x ilość: 243, 1 szt  
 skala: 1 : 14



GK: 250.0  
LO: 15.0

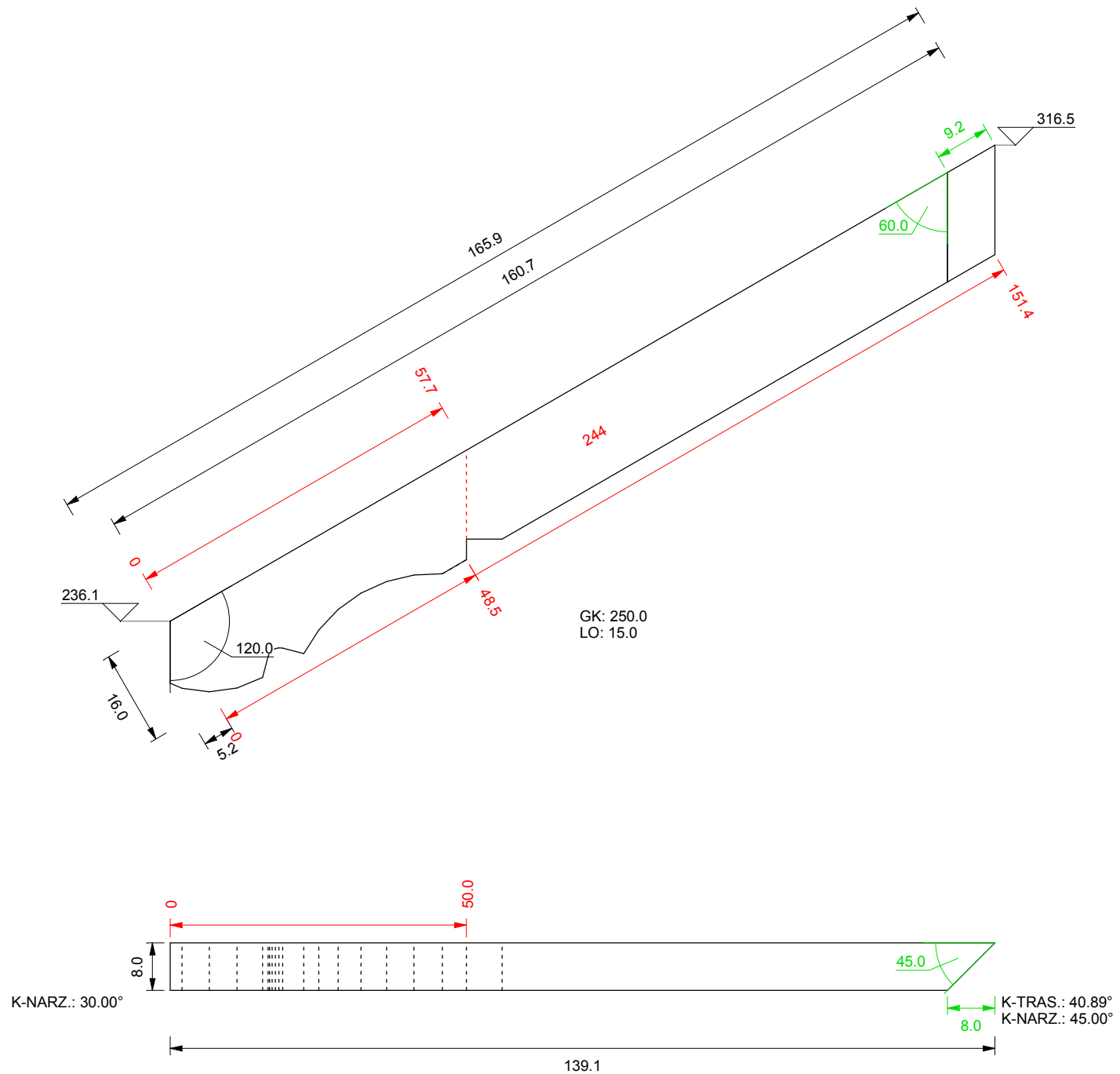




K-NARZ.: 30.00°

K-TRAS.: 40.89°  
K-NARZ.: 45.00°

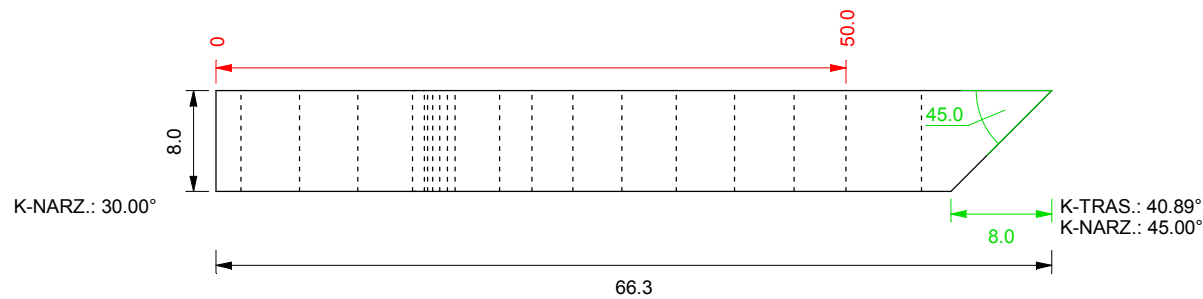
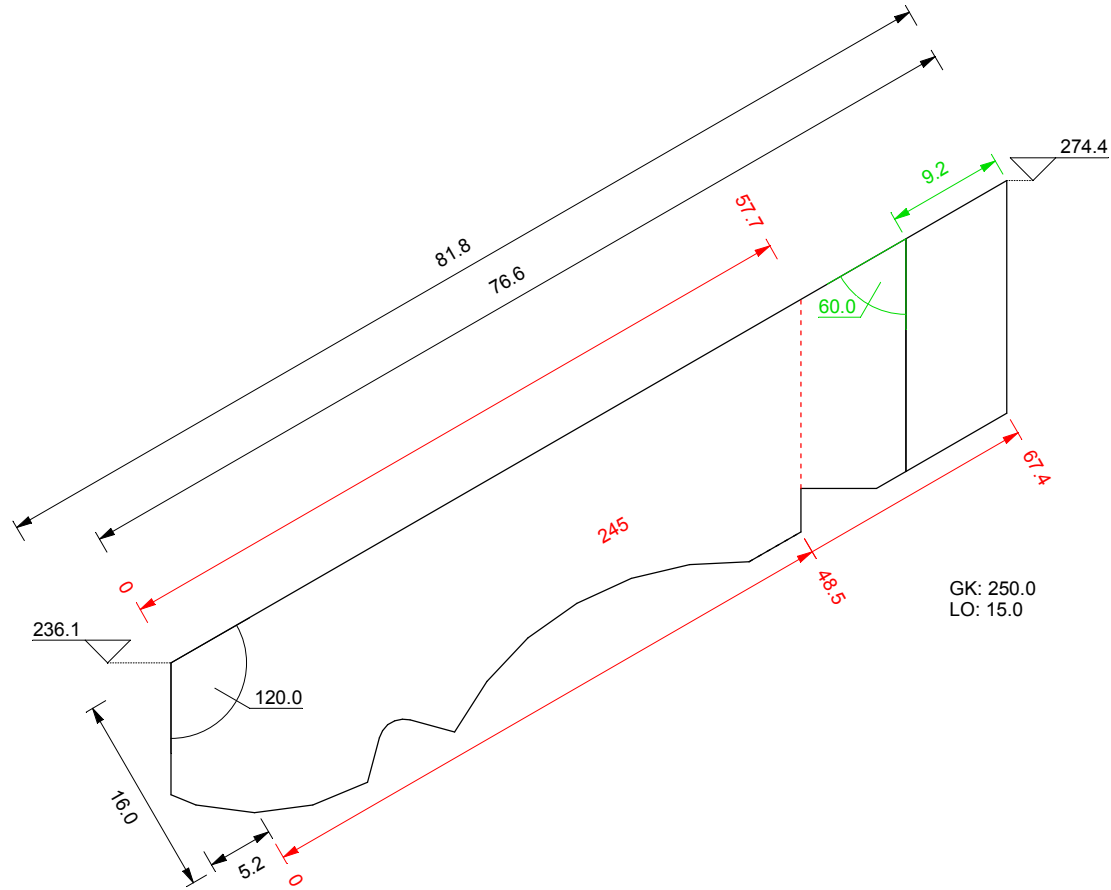
<i>Tytuł rysunku:</i>	<i>Nr rys.:</i>	<i>Skala:</i>
<b>elementy</b>	049	1 : 14
<i>Nazwa projektu:</i>	<i>Data:</i>	
<b>AG4/6</b>	27-04-2015	
<i>Rysował:</i>	<b>Dietrich's</b>	
<i>mgr inż.</i> Michał Gašior	Kaszubska 8 50-214 Wrocław www.dietrichs.com	
<i>Kontakt:</i>	3D-CAD/CAM dla Konstrukcji Drewnianych	
tel.: +48 695-363-808 email: m.gasior@dietrichs.com		



kulawka narożna: 8.0 / 16.0  
 NrS x ilość: 244, 1 szt  
 skala: 1 : 10



<i>Tytuł rysunku:</i>	<i>Nr rys.:</i>	<i>Skala:</i>
<b>elementy</b>	050	1 : 10
<i>Nazwa projektu:</i>		<i>Data:</i>
<b>AG4/6</b>		27-04-2015
<i>Rysował:</i>		
mgr inż. Michał Gašior 		
<i>Kontakt:</i>		
tel.: +48 695-363-808		Kaszubska 8
email: m.gasior@dietrichs.com		50-214 Wrocław
		www.dietrichs.com
		


kulawka narożna: 8.0 / 16.0  
 NrS x ilość: 245, 1 szt  
 skala: 1 : 6




<i>Tytuł rysunku:</i>	<i>Nr rys.:</i>	<i>Skala:</i>
<b>elementy</b>	051	1 : 6
<i>Nazwa projektu:</i>		<i>Data:</i>
<b>AG4/6</b>		27-04-2015
<i>Rysował:</i>		
mgr inż. Michał Gašior 		
<i>Kontakt:</i>		
tel.: +48 695-363-808		Kaszubska 8
email: m.gasior@dietrichs.com		50-214 Wrocław
		www.dietrichs.com
		



kleszcz: 4.0 / 16.0  
 NrS x ilość: 246, 10 szt  
 skala: 1 : 8



<i>Tytuł rysunku:</i> <b>elementy</b>	<i>Nr rys.:</i> 052	<i>Skala:</i> 1 : 8
<i>Nazwa projektu:</i> <b>AG4/6</b>		<i>Data:</i> 27-04-2015
<i>Rysował:</i> mgr inż. Michał Gašior		
		
<i>Kontakt:</i> tel.: +48 695-363-808 email: m.gasior@dietrichs.com		Kaszubska 8 50-214 Wrocław www.dietrichs.com 