

Wiata Grillowa – 5,0 x 5,0 m



Wiata Grillowa 5,0x5,0m -

Zestawienie materiału

Długości rzeczywiste

NrS	Przeznaczenie	NrZ	szt	B [cm]	H [cm]	L [m]
1, 105, 106, 107, 109, 110, 111, 112, 113	słup	C24	9	14,0	14,0	2,400
2	słup	C24	1	14,0	14,0	3,474
15	belka ryglowa	C24	1	14,0	14,0	1,495
25	belka ryglowa	C24	1	14,0	14,0	2,370
100, 101, 102, 103	murłata	C24	4	14,0	14,0	5,000
104	słup	C24	1	12,0	12,0	1,594
108	słup	C24	1	14,0	14,0	2,360
114, 115, 116, 117	miecz	C24	16	8,0	14,6	0,934
118	krokiew narożna	C24	4	8,0	19,0	4,570
119, 125, 126, 132, 133, 139, 140, 146	kulawka narożna	C24	8	8,0	16,0	0,819
120, 124, 127, 131, 134, 138, 141, 145	kulawka narożna	C24	8	8,0	16,0	1,712
121, 123, 128, 130, 135, 137, 142, 144	kulawka narożna	C24	8	8,0	16,0	2,605
122, 129, 136, 143	kulawka narożna	C24	4	8,0	16,0	3,435
147	kleszcz	C24	2	8,0	16,0	3,878
148	kleszcz	C24	2	8,0	16,0	0,160
149, 150	kleszcz	C24	4	8,0	16,0	1,819
200	miecz	C24	4	8,0	16,0	1,237

NrZ	szt [szt]	Dług. [m]	Kub. [m3]	Masa [kg]
C24	78	161,31	2,41	1928
Łącznie	78	161,31	2,41	1928
C24				
8,0x 14,6	16	14,95	0,16	128
8,0x 16,0	40	75,19	0,90	720
8,0x 19,0	4	18,28	0,28	224
12,0x 12,0	1	1,59	0,02	16
14,0x 14,0	17	51,30	1,05	840

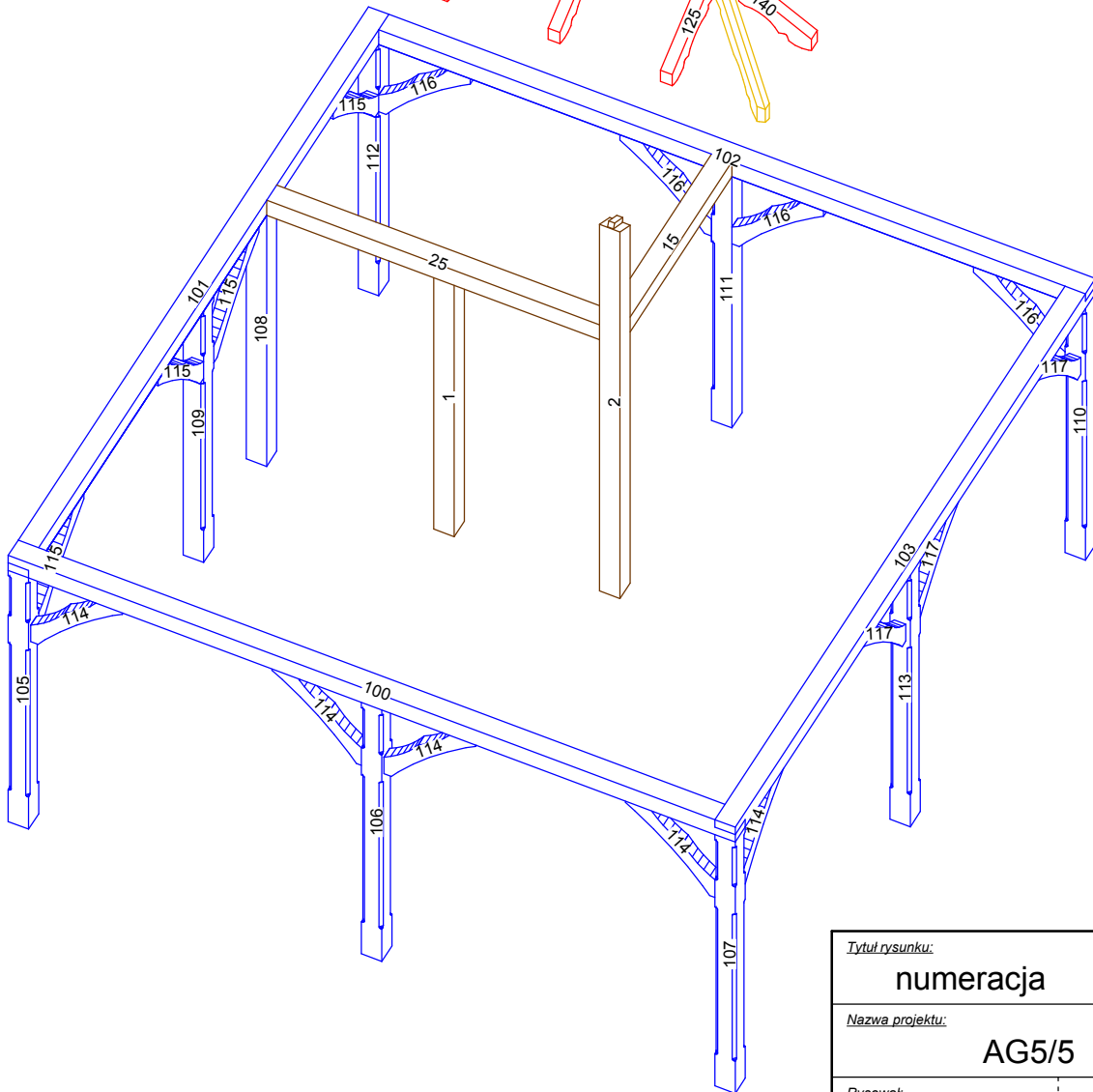
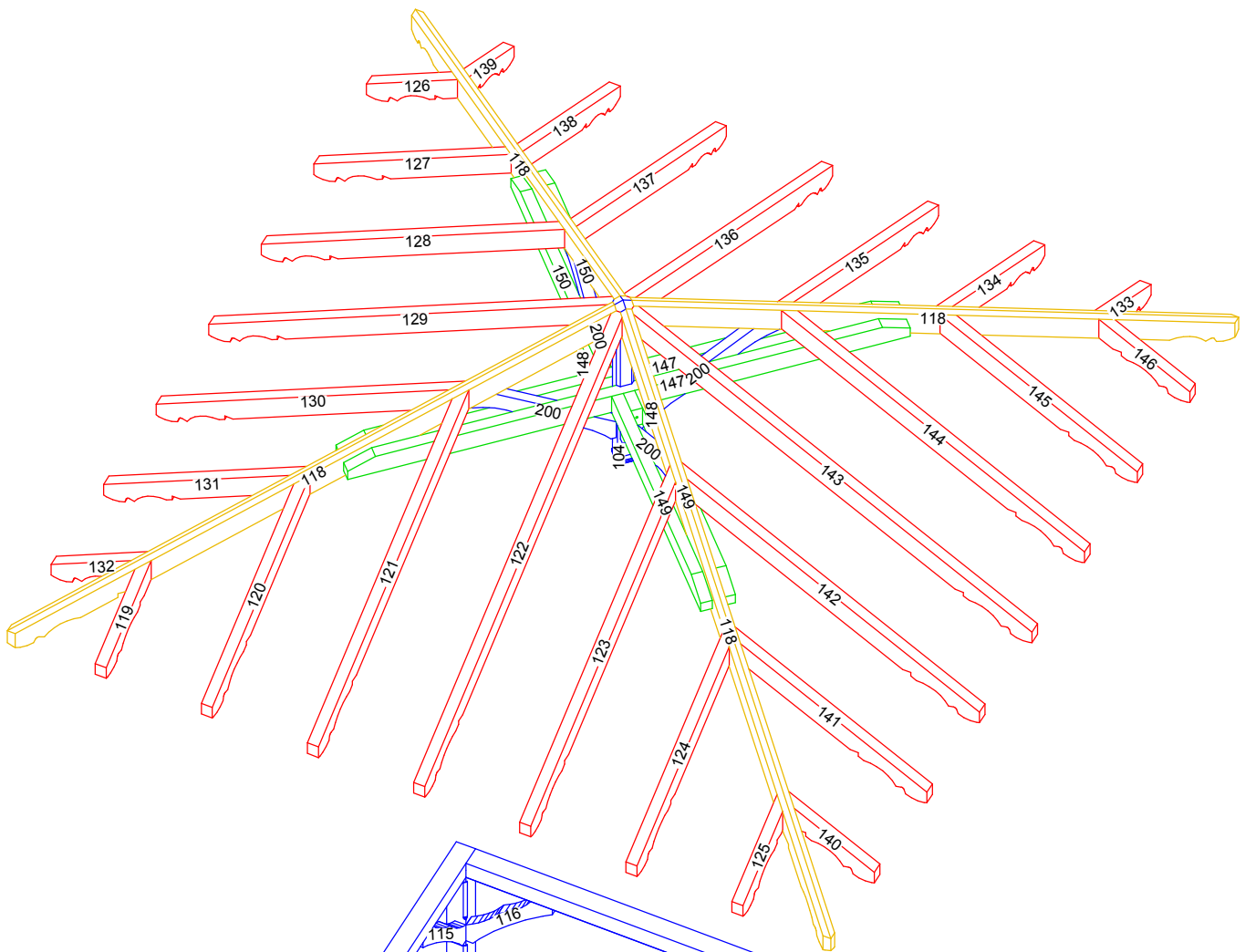
Wiata Grillowa 5,0x5,0m -

Zestawienie materiału

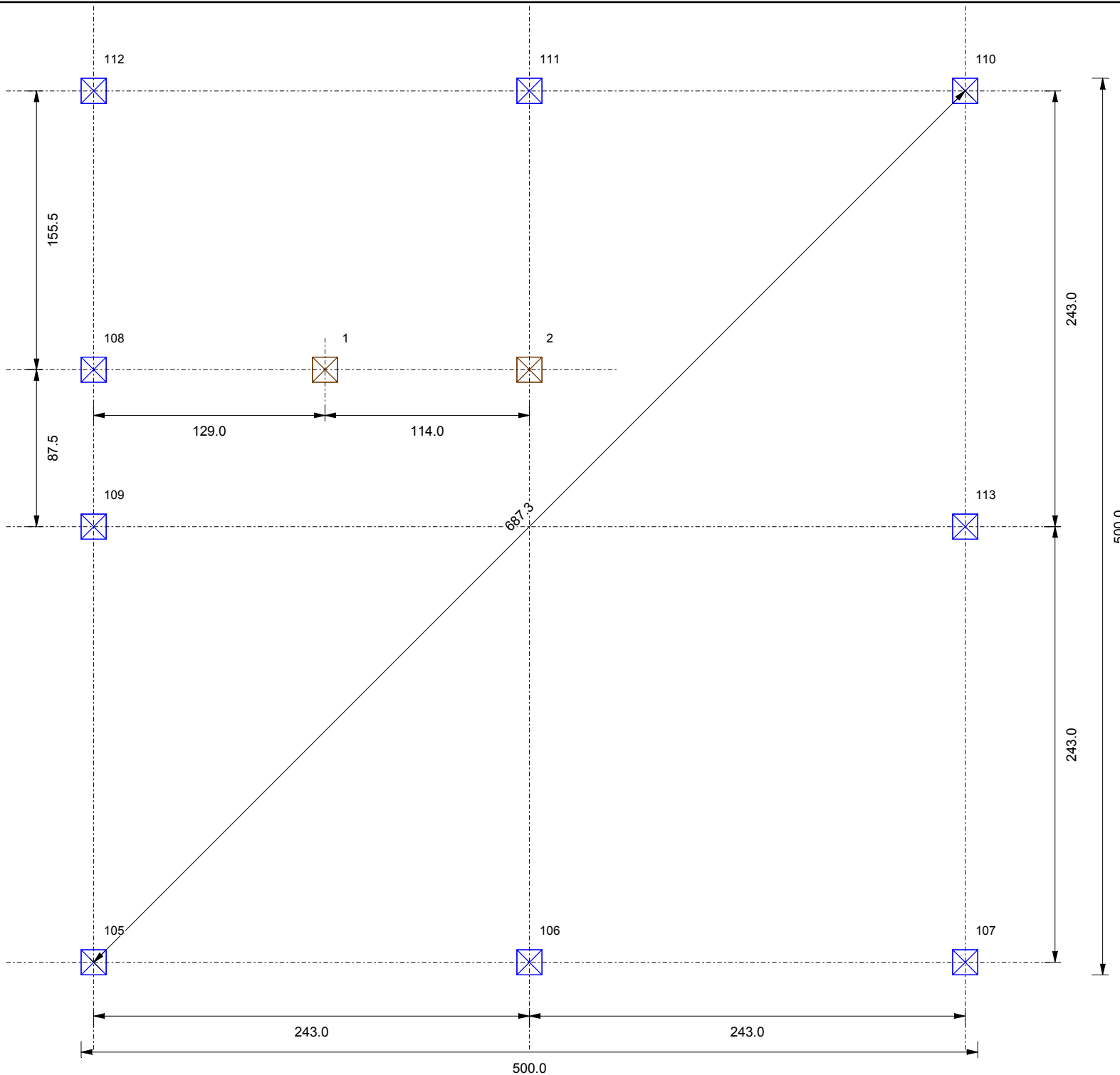
Długości rzeczywiste + naddatek 10cm i zaokrąglenie do 5cm


NrS	Przeznaczenie	NrZ	szt	B [cm]	H [cm]	L [m]
1, 105, 106, 107, 108, 109, 110, 111, 112, 113	słup	C24	10	14,0	14,0	2,500
2	słup	C24	1	14,0	14,0	3,600
15	belka ryglowa	C24	1	14,0	14,0	1,600
25	belka ryglowa	C24	1	14,0	14,0	2,500
100, 101, 102, 103	murłata	C24	4	14,0	14,0	5,100
104	słup	C24	1	12,0	12,0	1,700
114, 115, 116, 117	miecz	C24	16	8,0	14,6	1,050
118	krokiew narożna	C24	4	8,0	19,0	4,700
119, 125, 126, 132, 133, 139, 140, 146	kulawka narożna	C24	8	8,0	16,0	0,950
120, 124, 127, 131, 134, 138, 141, 145	kulawka narożna	C24	8	8,0	16,0	1,850
121, 123, 128, 130, 135, 137, 142, 144	kulawka narożna	C24	8	8,0	16,0	2,750
122, 129, 136, 143	kulawka narożna	C24	4	8,0	16,0	3,550
147	kleszcz	C24	2	8,0	16,0	4,000
148	kleszcz	C24	2	8,0	16,0	0,300
149, 150	kleszcz	C24	4	8,0	16,0	1,950
200	miecz	C24	4	8,0	16,0	1,350

NrZ	szt [szt]	Dług. [m]	Kub. [m3]	Masa [kg]
C24	78	170,80	2,60	2080
Łącznie	78	170,80	2,60	2080
C24				
8,0x 14,6	16	16,80	0,20	160
8,0x 16,0	40	80,40	1,04	832
8,0x 19,0	4	18,80	0,29	232
12,0x 12,0	1	1,70	0,02	16
14,0x 14,0	17	53,10	1,05	840

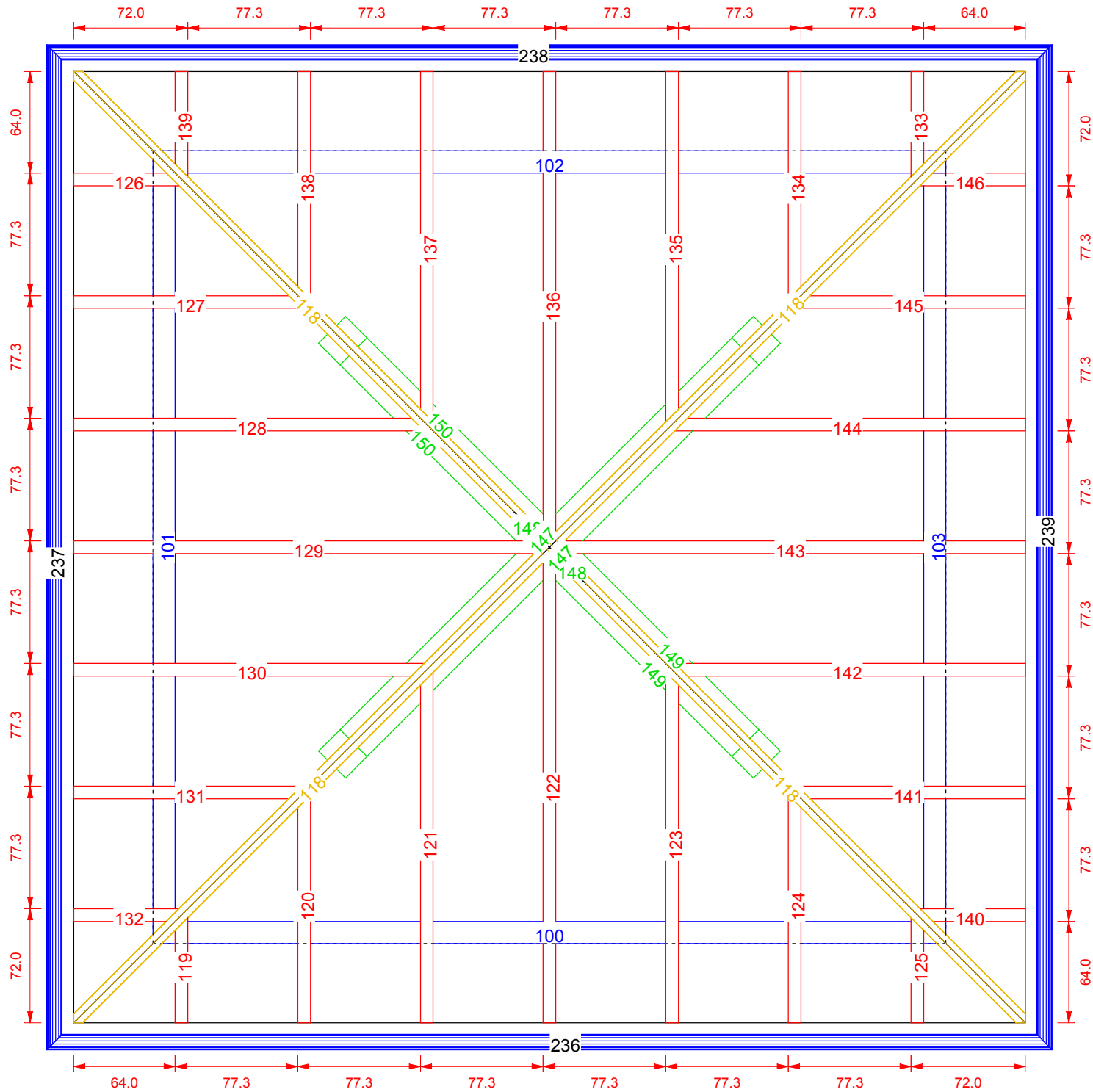




<i>Tytuł rysunku:</i>	<i>Nr rys.:</i>	<i>Skala:</i>
numeracja	001	1 : 45
<i>Nazwa projektu:</i>	AG5/5	
	<i>Data:</i>	27-04-2015
<i>Rysował:</i>	mgr inż. Michał Gašior	
<i>Kontakt:</i>	tel.: +48 695-363-808 email: m.gasior@dietrichs.com	
	Kaszubska 8 50-214 Wrocław www.dietrichs.com	Dietrich's 3D-CAD/CAM i.e.a Konstrukcji Drewnianych



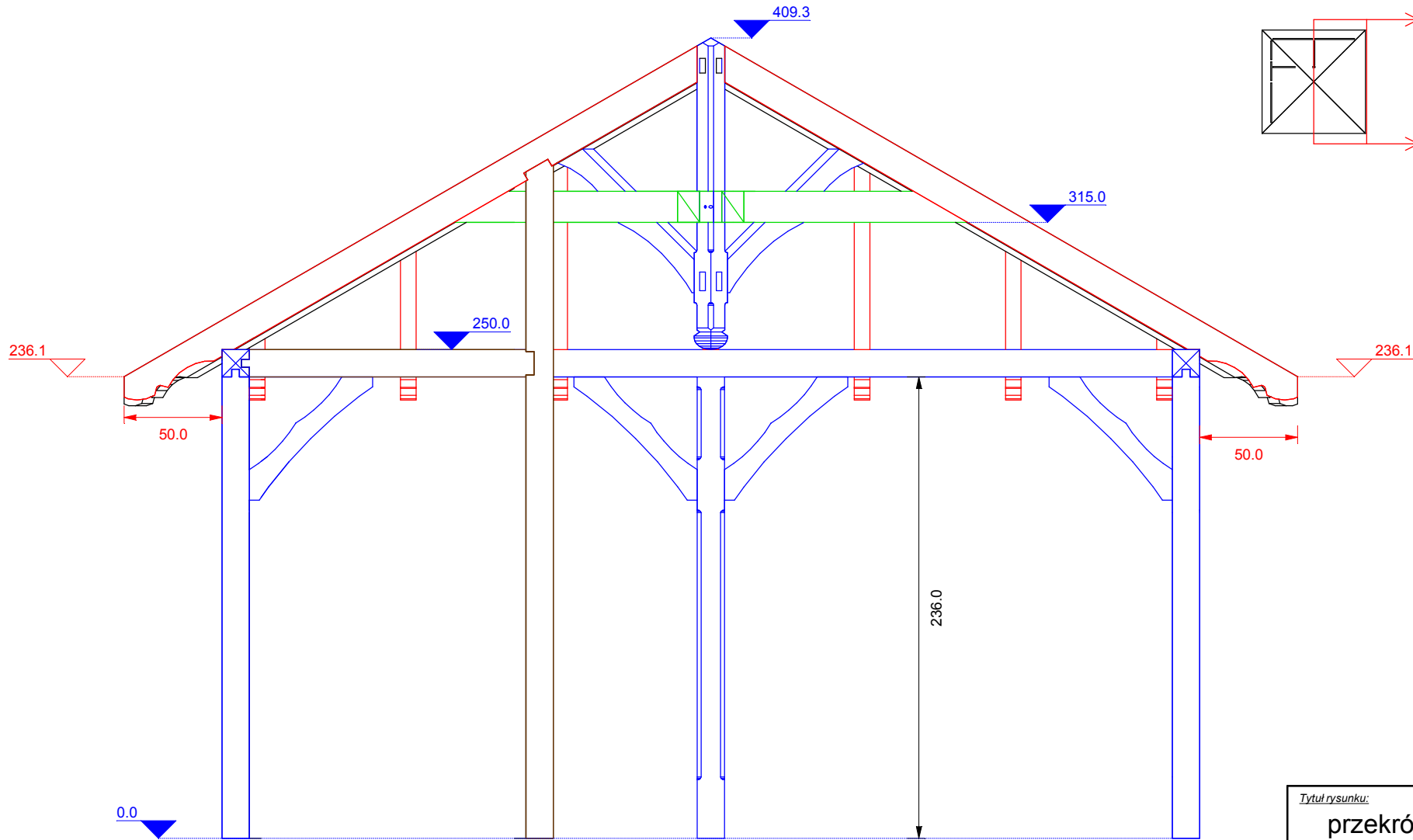
<i>Tytuł rysunku:</i> rozstaw słupów	<i>Nr rys.:</i> 000	<i>Skala:</i> 1 : 30
<i>Nazwa projektu:</i> AG5/5		<i>Data:</i> 27-04-2015
<i>Rysował:</i> mgr inż. Michał Gašior		 Kaszubska 8 50-214 Wrocław www.dietrichs.com
<i>Kontakt:</i> tel.: +48 695-363-808 email: m.gasior@dietrichs.com		
 dla Konstrukcji Drewnianych		

oznaczenie elementów - NrS
 skala: 1 : 35




Tytuł rysunku: rzut Więźby		Nr rys.: 002	Skala: 1 : 35
Nazwa projektu: AG5/5		Data: 27-04-2015	
Rysował: mgr inż. Michał Gąsior		 Kaszubska 8 50-214 Wrocław www.dietrichs.com	
Kontakt: tel.: +48 695-363-808 email: m.gasior@dietrichs.com			
		 dla Konstrukcji Drewnianych	



przekrój: B - B
skala: 1 : 30



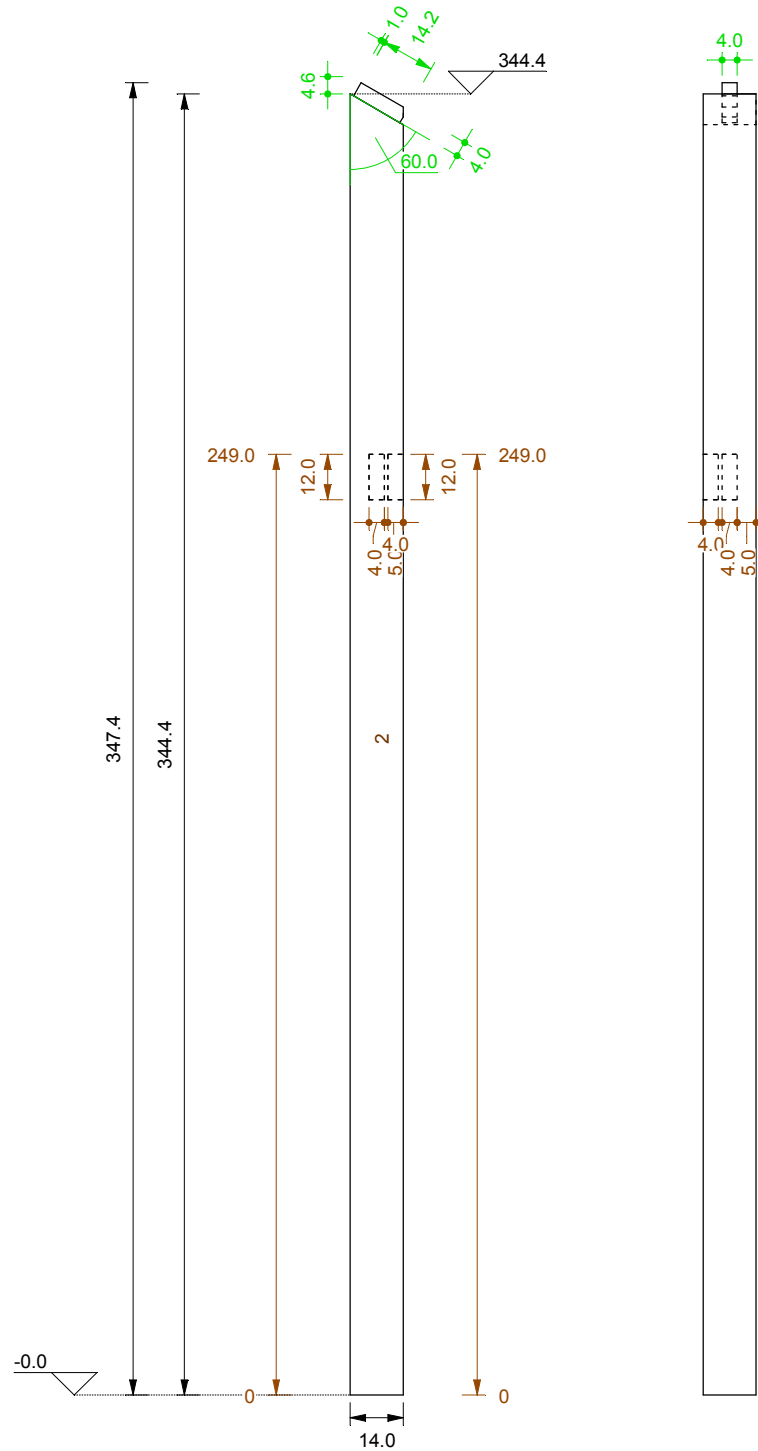
<i>Tytuł rysunku:</i>	<i>Nr rys.:</i>	<i>Skala:</i>
przekrój B-B	003	1 : 30
<i>Nazwa projektu:</i>	<i>Data:</i>	
AG5/5	27-04-2015	
<i>Rysował:</i>	Dietrich's	
<i>mgr inż. Michał Gašior</i>	Kaszubska 8 50-214 Wrocław www.dietrichs.com	
<i>Kontakt:</i>	3D-CAD/CAM dla Konstrukcji Drewnianych	
tel.: +48 695-363-808		
email: m.gasior@dietrichs.com		





słup: 14.0 / 14.0
 NrS x ilość: 1, 1 szt
 skala: 1 : 14


<i>Tytuł rysunku:</i> elementy	<i>Nr rys.:</i> 004	<i>Skala:</i> 1 : 14
<i>Nazwa projektu:</i> AG5/5		<i>Data:</i> 27-04-2015
<i>Rysował:</i> mgr inż. Michał Gašior		 Kaszubska 8 50-214 Wrocław www.dietrichs.com
<i>Kontakt:</i> tel.: +48 695-363-808 email: m.gasior@dietrichs.com		
		 dla Konstrukcji Drewnianych


słup: 14.0 / 14.0
 NrS x ilość: 2, 1 szt
 skala: 1 : 20




<i>Tytuł rysunku:</i> elementy	<i>Nr rys.:</i> 005	<i>Skala:</i> 1 : 20
<i>Nazwa projektu:</i> AG5/5		<i>Data:</i> 27-04-2015
<i>Rysował:</i> mgr inż. Michał Gašior		 Kaszubska 8 50-214 Wrocław www.dietrichs.com
<i>Kontakt:</i> tel.: +48 695-363-808 email: m.gasior@dietrichs.com		
 dla Konstrukcji Drewnianych		


belka ryglowa: 14.0 / 14.0
 NrS x ilość: 15, 1 szt
 skala: 1 : 6



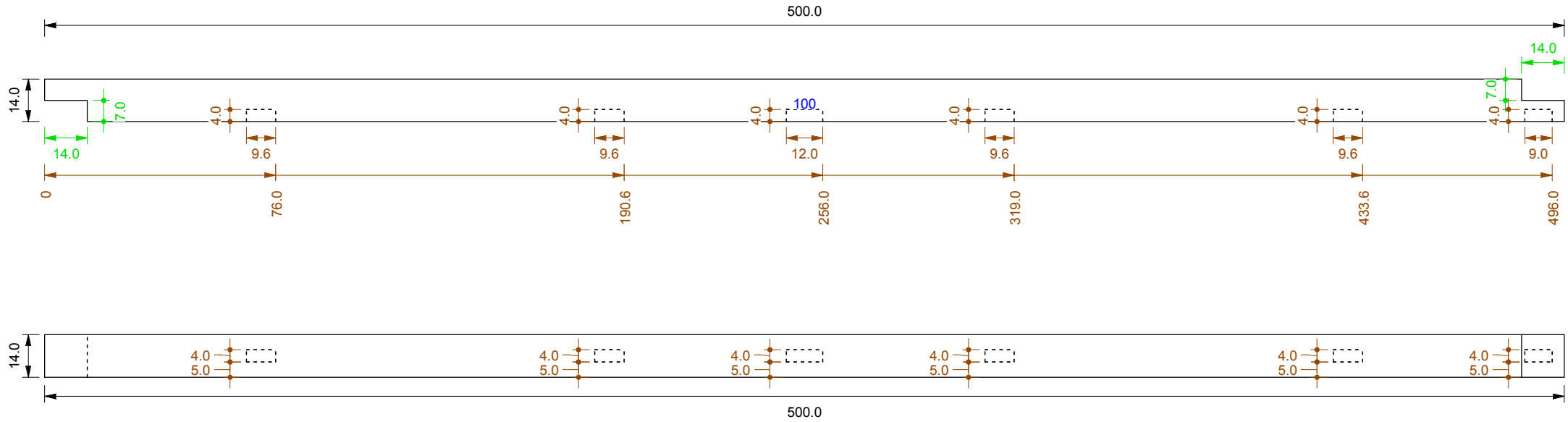
<i>Tytuł rysunku:</i> elementy	<i>Nr rys.:</i> 006	<i>Skala:</i> 1 : 6
<i>Nazwa projektu:</i> AG5/5		<i>Data:</i> 27-04-2015
<i>Rysował:</i> mgr inż. Michał Gašior		 Kaszubska 8 50-214 Wrocław www.dietrichs.com
<i>Kontakt:</i> tel.: +48 695-363-808 email: m.gasior@dietrichs.com		
		3D-CAD/CAM dla Konstrukcji Drewnianych



belka ryglowa: 14.0 / 14.0
 NrS x ilość: 25, 1 szt
 skala: 1 : 10



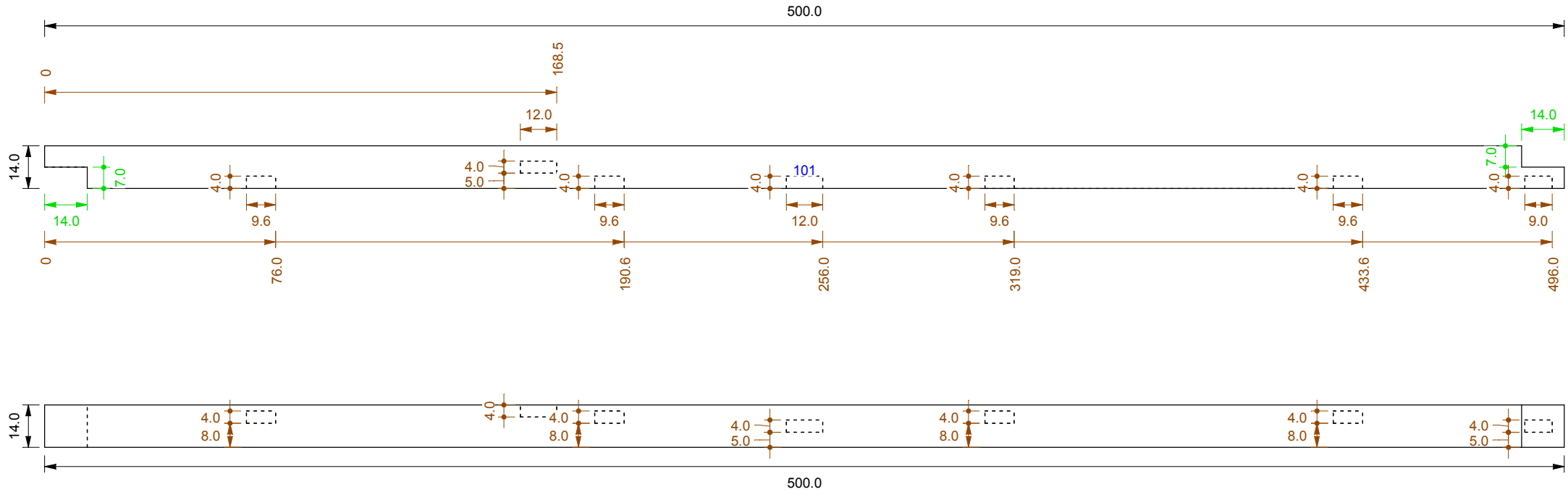
<i>Tytuł rysunku:</i> elementy	<i>Nr rys.:</i> 007	<i>Skala:</i> 1 : 10
<i>Nazwa projektu:</i> AG5/5		<i>Data:</i> 27-04-2015
<i>Rysował:</i> mgr inż. Michał Gašior		 Kaszubska 8 50-214 Wrocław www.dietrichs.com
<i>Kontakt:</i> tel.: +48 695-363-808 email: m.gasior@dietrichs.com		
3D-CAD/CAM dla Konstrukcji Drewnianych		



mułata: 14.0 / 14.0
 NrS x ilość: 100, 1 szt
 skala: 1 : 18



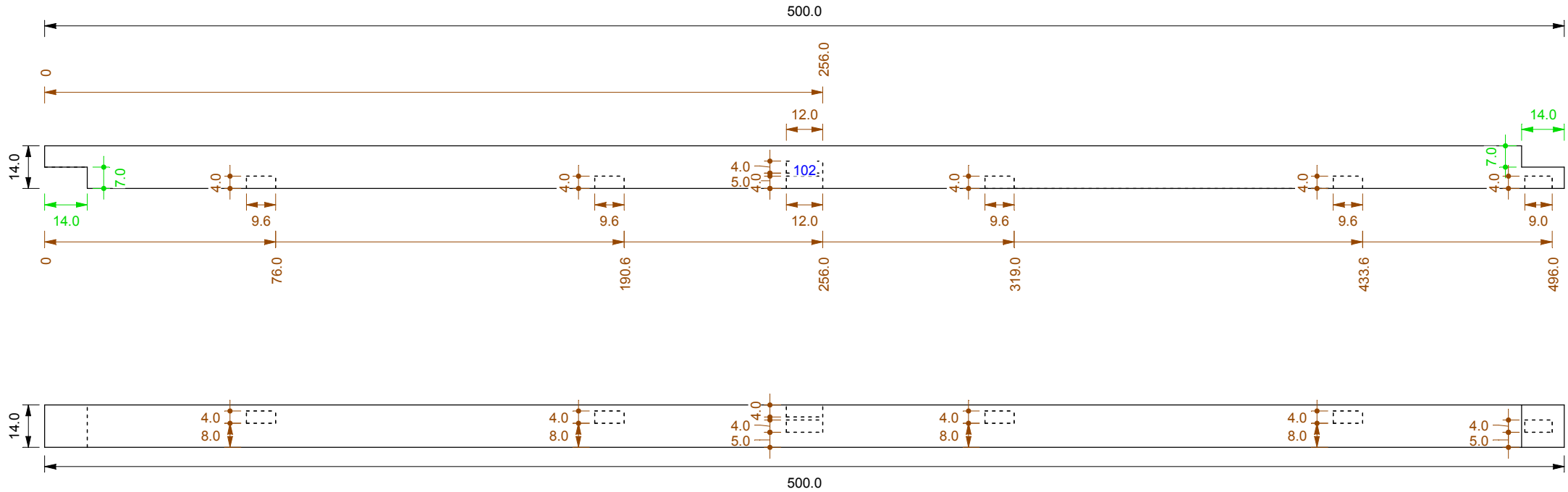
<i>Tytuł rysunku:</i> elementy	<i>Nr rys.:</i> 008	<i>Skala:</i> 1 : 18
<i>Nazwa projektu:</i> AG5/5		<i>Data:</i> 27-04-2015
<i>Rysował:</i> mgr inż. Michał Gašior		 Kaszubska 8 50-214 Wrocław www.dietrichs.com
<i>Kontakt:</i> tel.: +48 695-363-808 email: m.gasior@dietrichs.com		
 dla Konstrukcji Drewnianych		


murłata: 14.0 / 14.0
 NrS x ilość: 101, 1 szt
 skala: 1 : 18



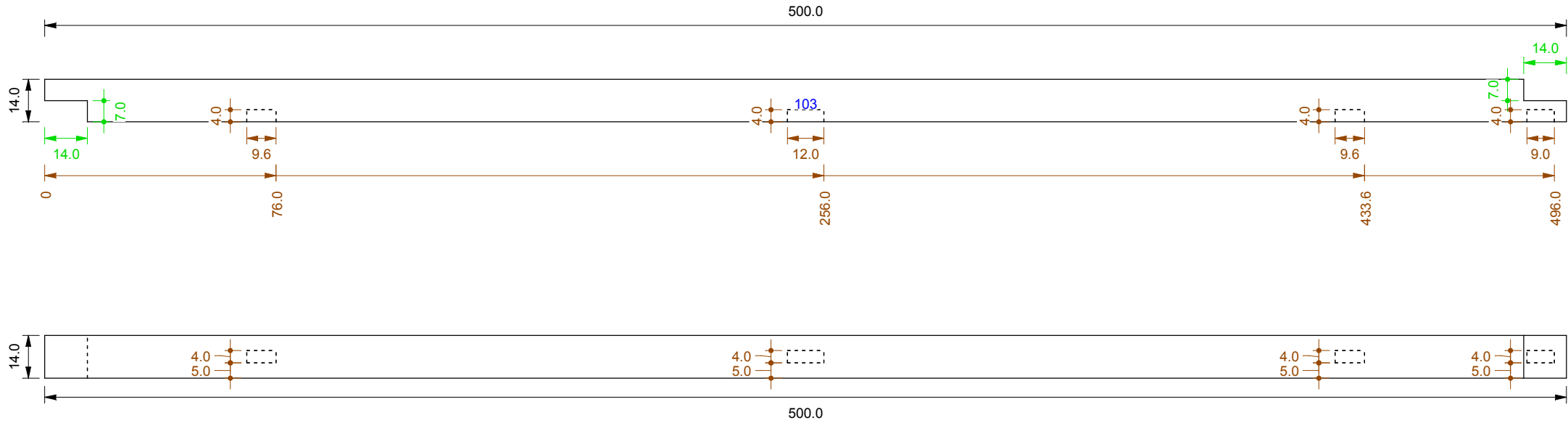
<i>Tytuł rysunku:</i> elementy	<i>Nr rys.:</i> 009	<i>Skala:</i> 1 : 18
<i>Nazwa projektu:</i> AG5/5		<i>Data:</i> 27-04-2015
<i>Rysował:</i> mgr inż. Michał Gašior		 Kaszubska 8 50-214 Wrocław www.dietrichs.com
<i>Kontakt:</i> tel.: +48 695-363-808 email: m.gasior@dietrichs.com		
 dla Konstrukcji Drewnianych		



murłata: 14.0 / 14.0
 NrS x ilość: 102, 1 szt
 skala: 1 : 18

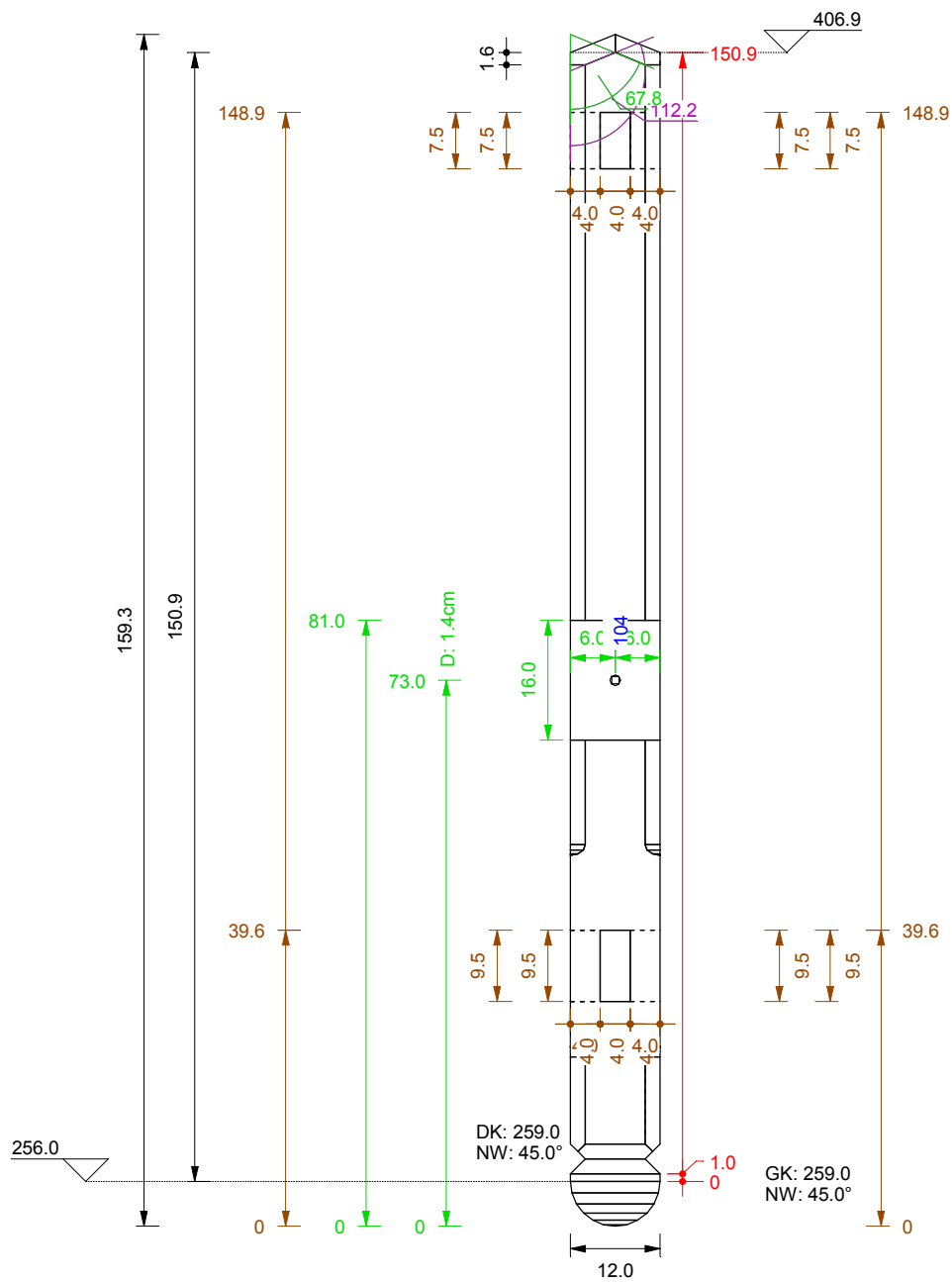


<i>Tytuł rysunku:</i> elementy	<i>Nr rys.:</i> 010	<i>Skala:</i> 1 : 18
<i>Nazwa projektu:</i> AG5/5		<i>Data:</i> 27-04-2015
<i>Rysował:</i> mgr inż. Michał Gašior		 Kaszubska 8 50-214 Wrocław www.dietrichs.com
<i>Kontakt:</i> tel.: +48 695-363-808 email: m.gasior@dietrichs.com		
3D-CAD/CAM dla Konstrukcji Drewnianych		

mułata: 14.0 / 14.0
 NrS x ilość: 103, 1 szt
 skala: 1 : 18

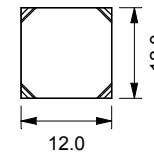
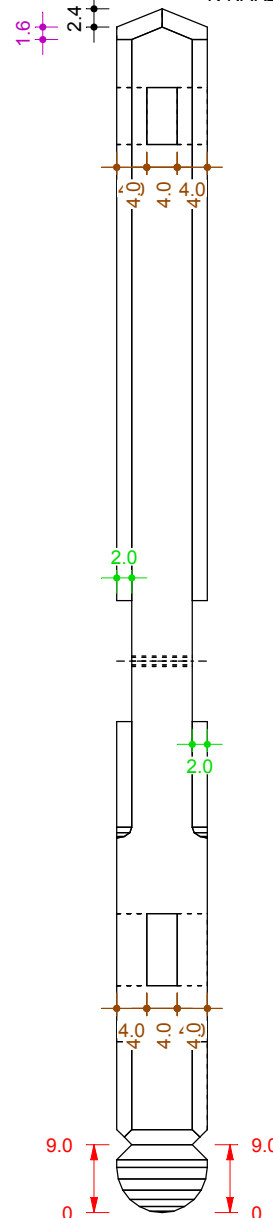


<i>Tytuł rysunku:</i> elementy	<i>Nr rys.:</i> 011	<i>Skala:</i> 1 : 18
<i>Nazwa projektu:</i> AG5/5		<i>Data:</i> 27-04-2015
<i>Rysował:</i> mgr inż. Michał Gašior		 Kaszubska 8 50-214 Wrocław www.dietrichs.com
<i>Kontakt:</i> tel.: +48 695-363-808 email: m.gasior@dietrichs.com		
 dla Konstrukcji Drewnianych		

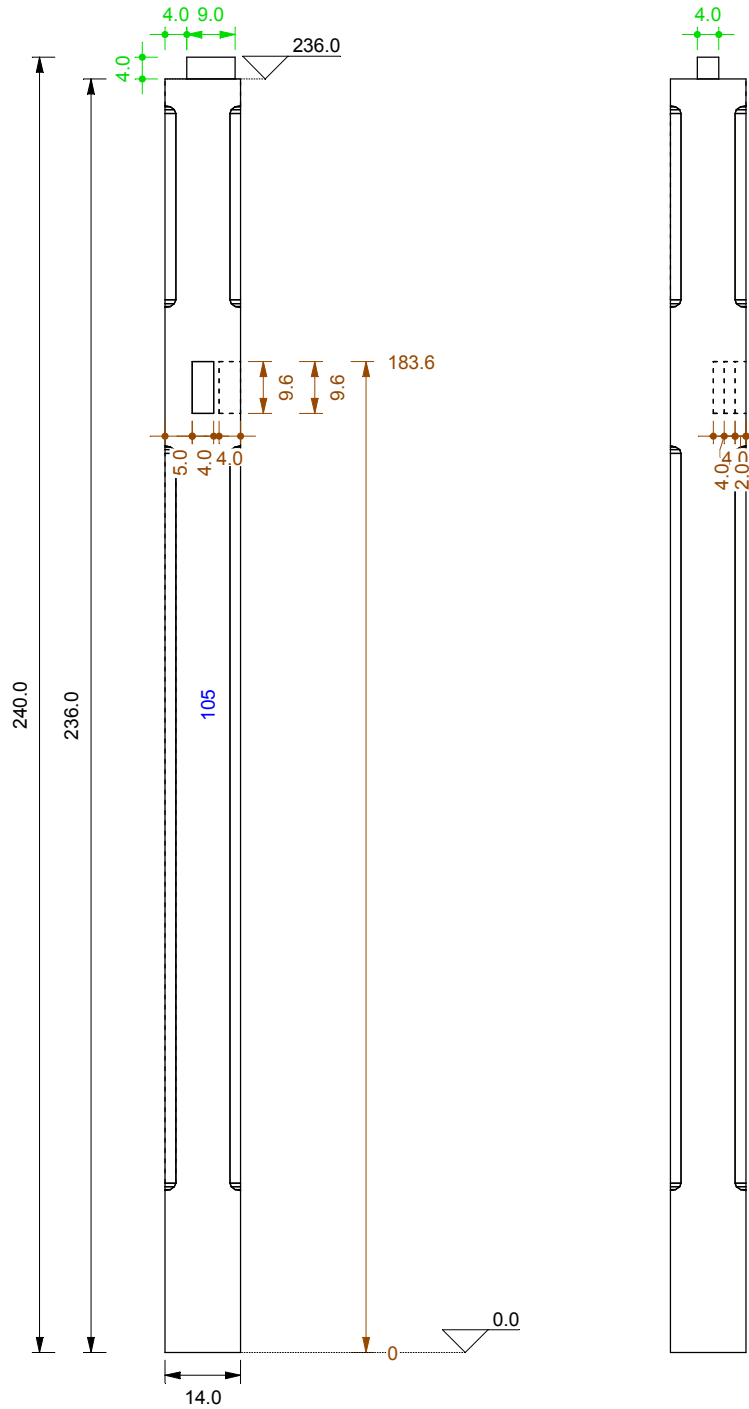


K-TRAS.: 67.79°
 K-NARZ.: 20.70°
 K-TRAS.: 67.79°
 K-NARZ.: 20.70°

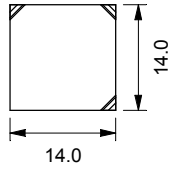
słup: 12.0 / 12.0
 NrS x ilość: 104, 1 szt
 skala: 1 : 10




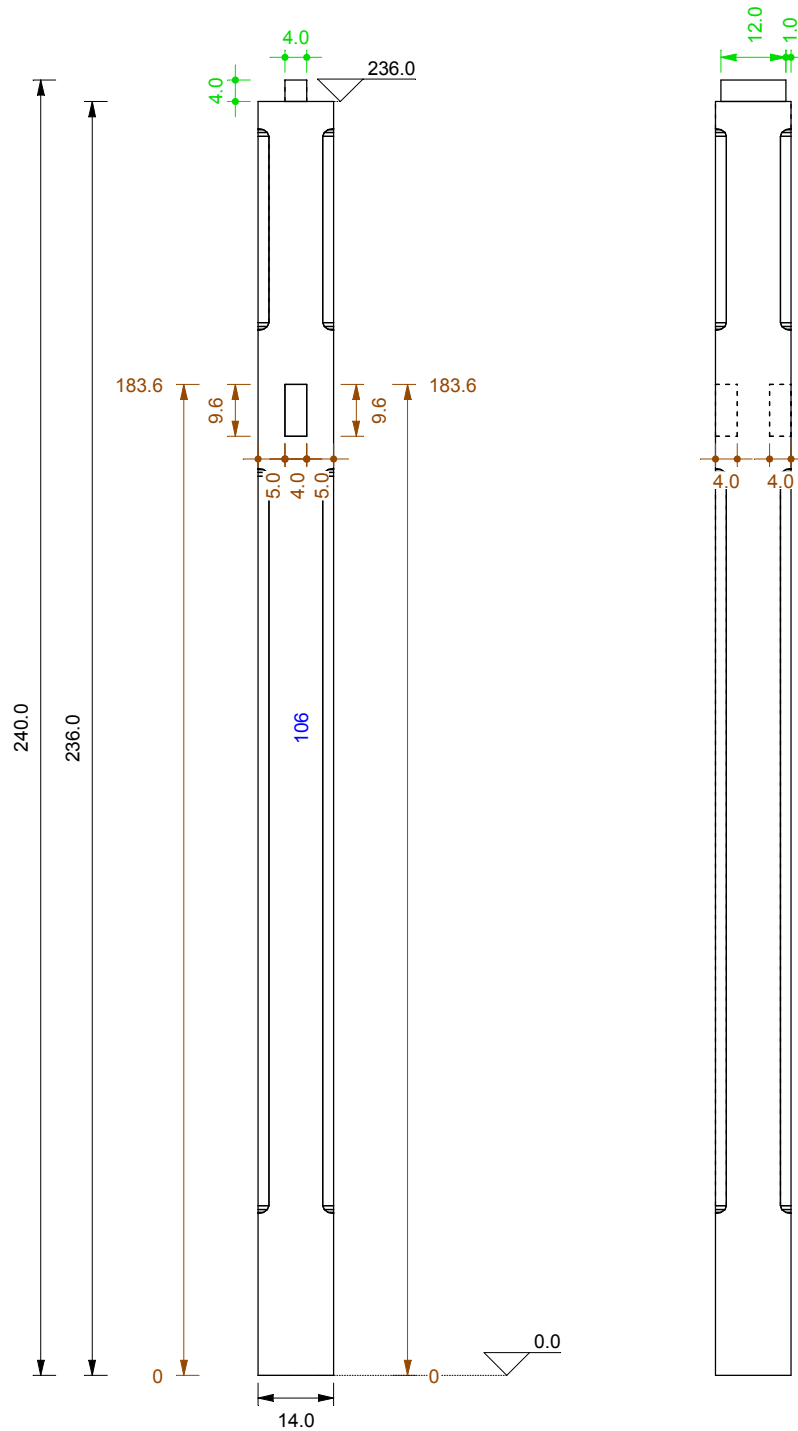
Tytuł rysunku:		Nr rys.:		Skala:	
elementy		012		1 : 10	
Nazwa projektu:				Data:	
AG5/5				27-04-2015	
Rysował:					
mgr inż. Michał Gašior					
Kontakt:					
tel.: +48 695-363-808			Kaszubska 8		
email: m.gasior@dietrichs.com			50-214 Wrocław		
			www.dietrichs.com		
3D-CAD/CAM dla Konstrukcji Drewnianych					



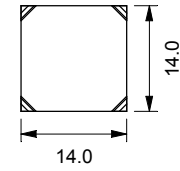
słup: 14.0 / 14.0
 NrS x ilość: 105, 1 szt
 skala: 1 : 14





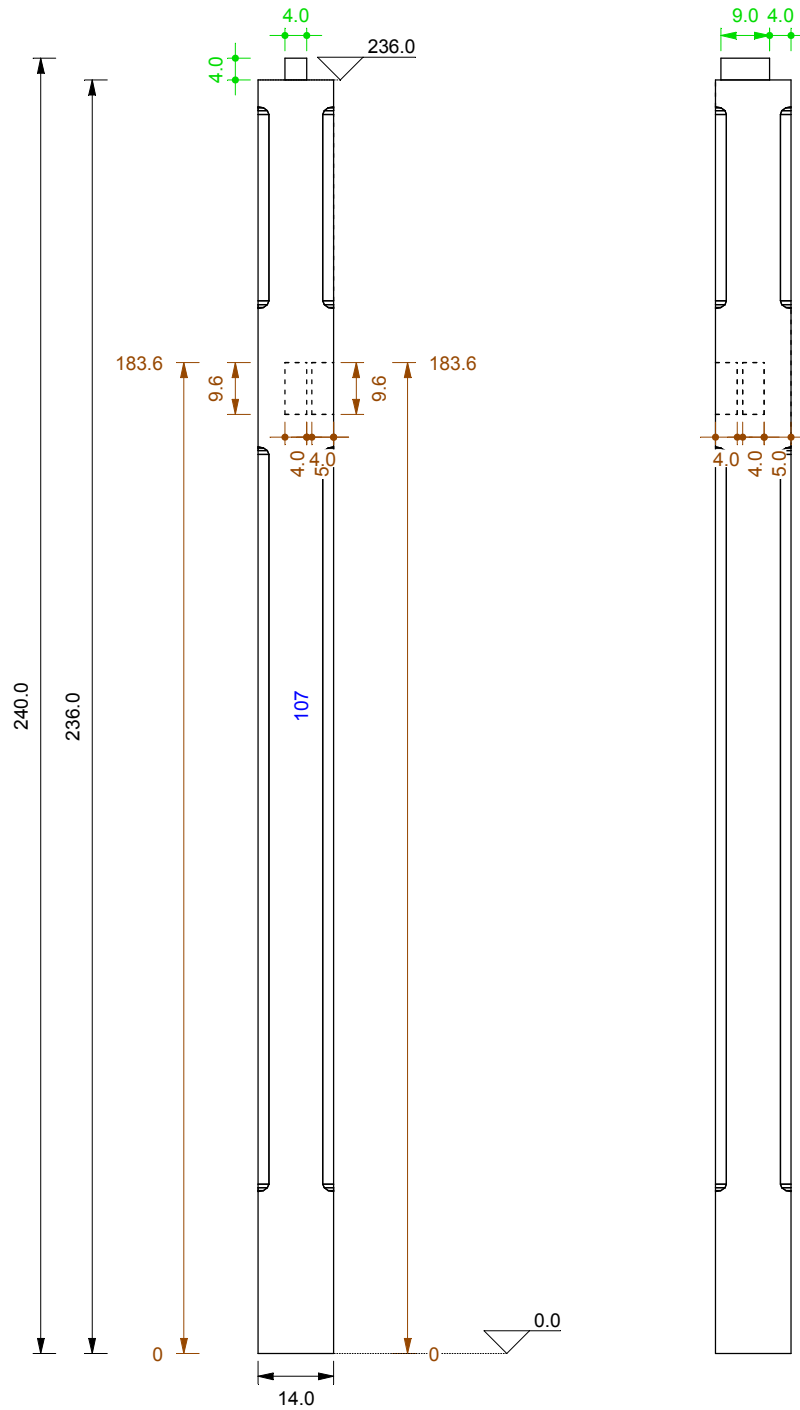
<i>Tytuł rysunku:</i> elementy	<i>Nr rys.:</i> 013	<i>Skala:</i> 1 : 14
<i>Nazwa projektu:</i> AG5/5		<i>Data:</i> 27-04-2015
<i>Rysował:</i> mgr inż. Michał Gašior	 Kaszubska 8 50-214 Wrocław www.dietrichs.com	
<i>Kontakt:</i> tel.: +48 695-363-808 email: m.gasior@dietrichs.com		
		3D-CAD/CAM dla Konstrukcji Drewnianych



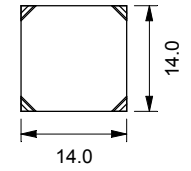
słup: 14.0 / 14.0
 NrS x ilość: 106, 1 szt
 skala: 1 : 14




<i>Tytuł rysunku:</i> elementy	<i>Nr rys.:</i> 014	<i>Skala:</i> 1 : 14
<i>Nazwa projektu:</i> AG5/5		<i>Data:</i> 27-04-2015
<i>Rysował:</i> mgr inż. Michał Gašior		 Kaszubska 8 50-214 Wrocław www.dietrichs.com
<i>Kontakt:</i> tel.: +48 695-363-808 email: m.gasior@dietrichs.com		
 dla Konstrukcji Drewnianych		

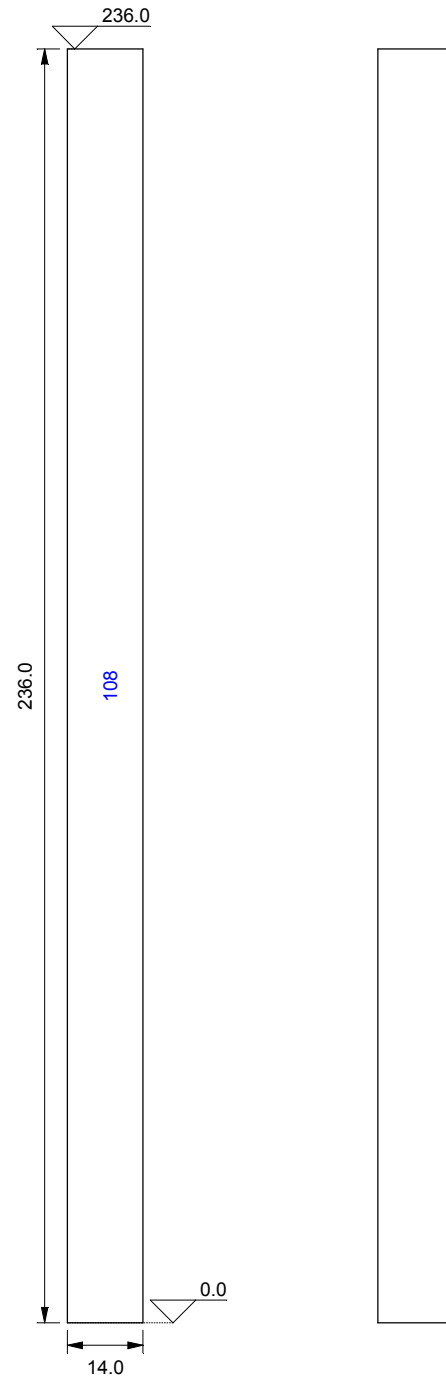



słup: 14.0 / 14.0
 NrS x ilość: 107, 1 szt
 skala: 1 : 14

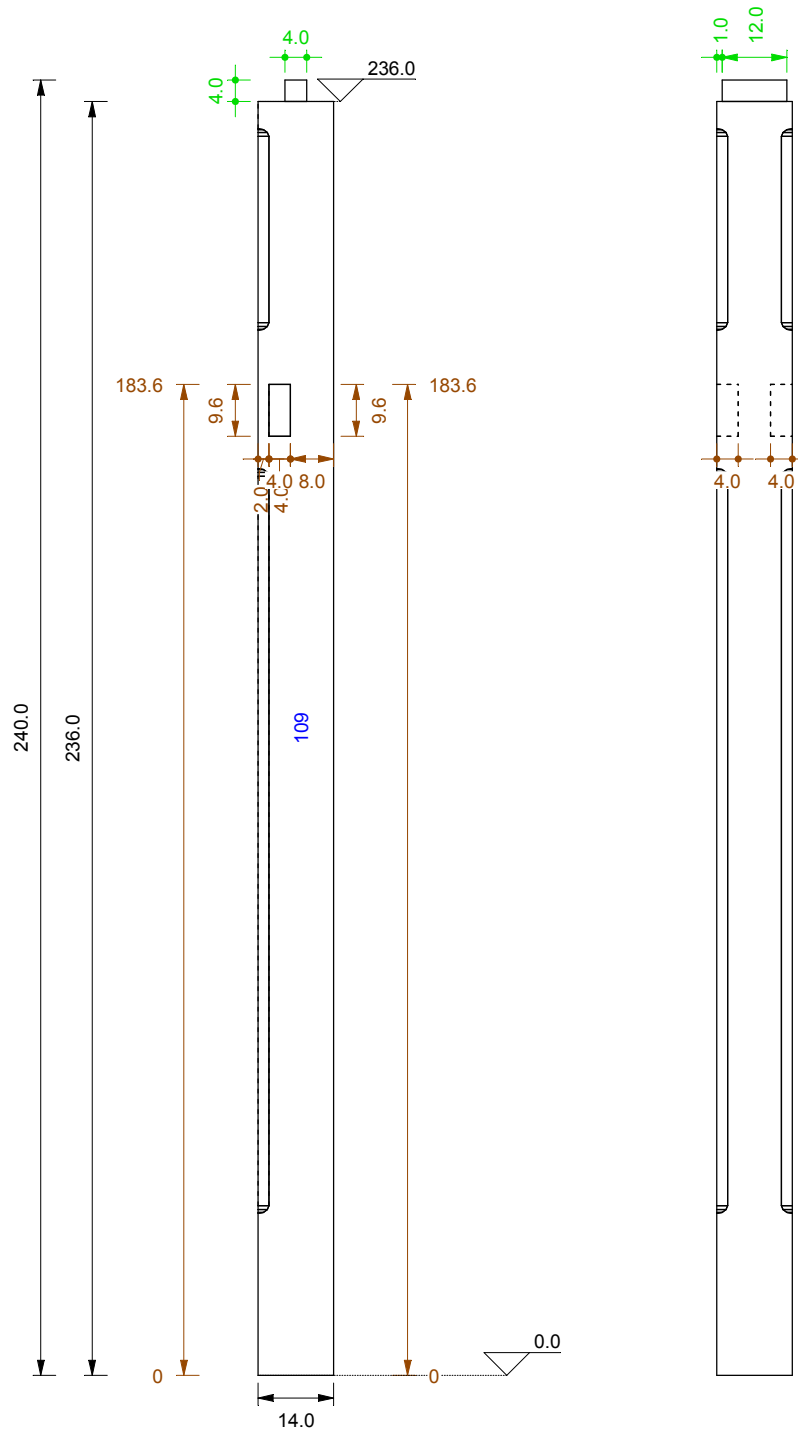


<i>Tytuł rysunku:</i> elementy	<i>Nr rys.:</i> 015	<i>Skala:</i> 1 : 14
<i>Nazwa projektu:</i> AG5/5		<i>Data:</i> 27-04-2015
<i>Rysował:</i> mgr inż. Michał Gašior		 Kaszubska 8 50-214 Wrocław www.dietrichs.com 3D-CAD/CAM dla Konstrukcji Drewnianych
<i>Kontakt:</i> tel.: +48 695-363-808 email: m.gasior@dietrichs.com		

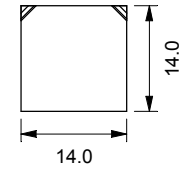
słup: 14.0 / 14.0
 NrS x ilość: 108, 1 szt
 skala: 1 : 14





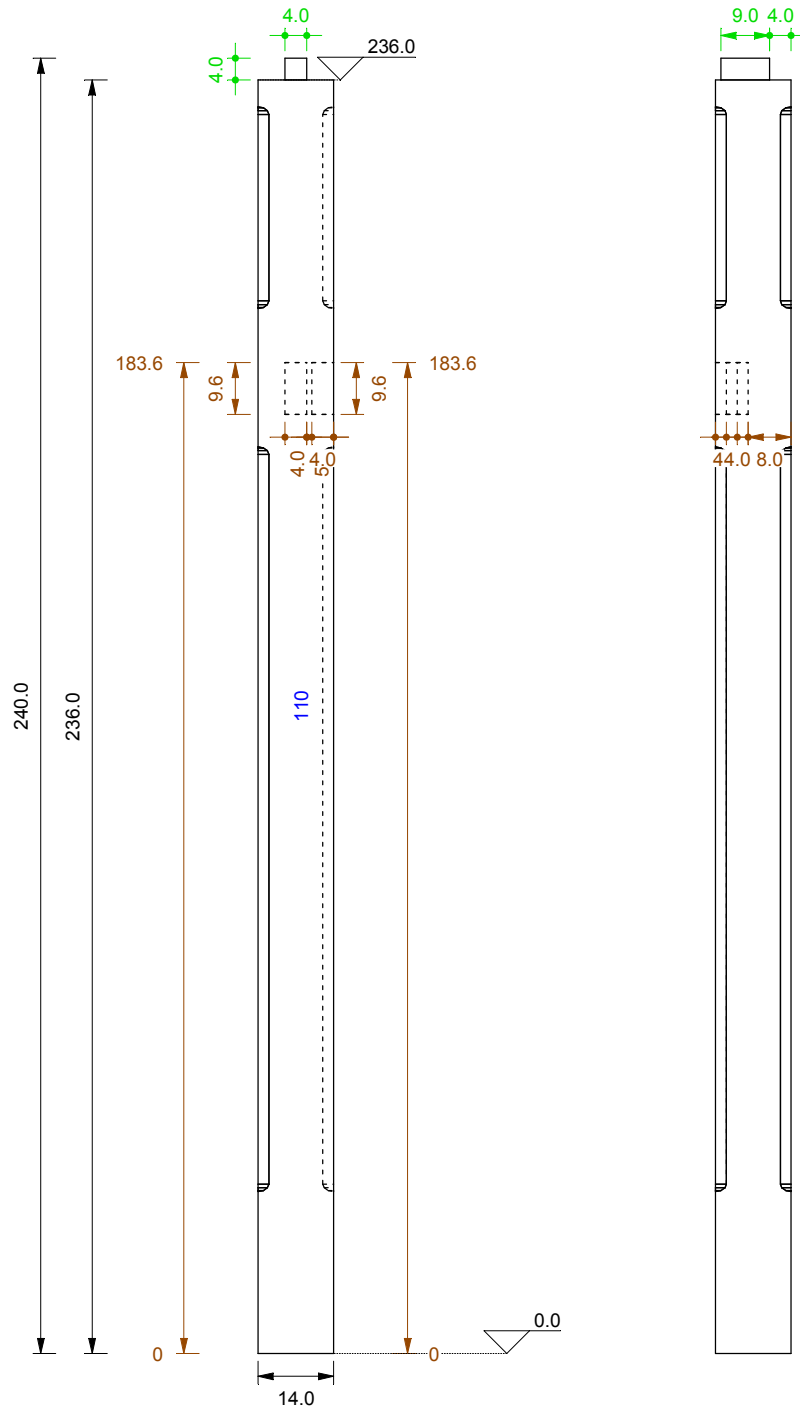
<i>Tytuł rysunku:</i> elementy	<i>Nr rys.:</i> 016	<i>Skala:</i> 1 : 14
<i>Nazwa projektu:</i> AG5/5		<i>Data:</i> 27-04-2015
<i>Rysował:</i> mgr inż. Michał Gašior		
<i>Kontakt:</i> tel.: +48 695-363-808 email: m.gasior@dietrichs.com		
Kaszubska 8 50-214 Wrocław www.dietrichs.com		3D-CAD/CAM dla Konstrukcji Drewnianych



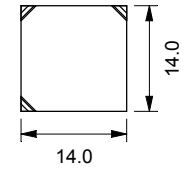
słup: 14.0 / 14.0
 NrS x ilość: 109, 1 szt
 skala: 1 : 14




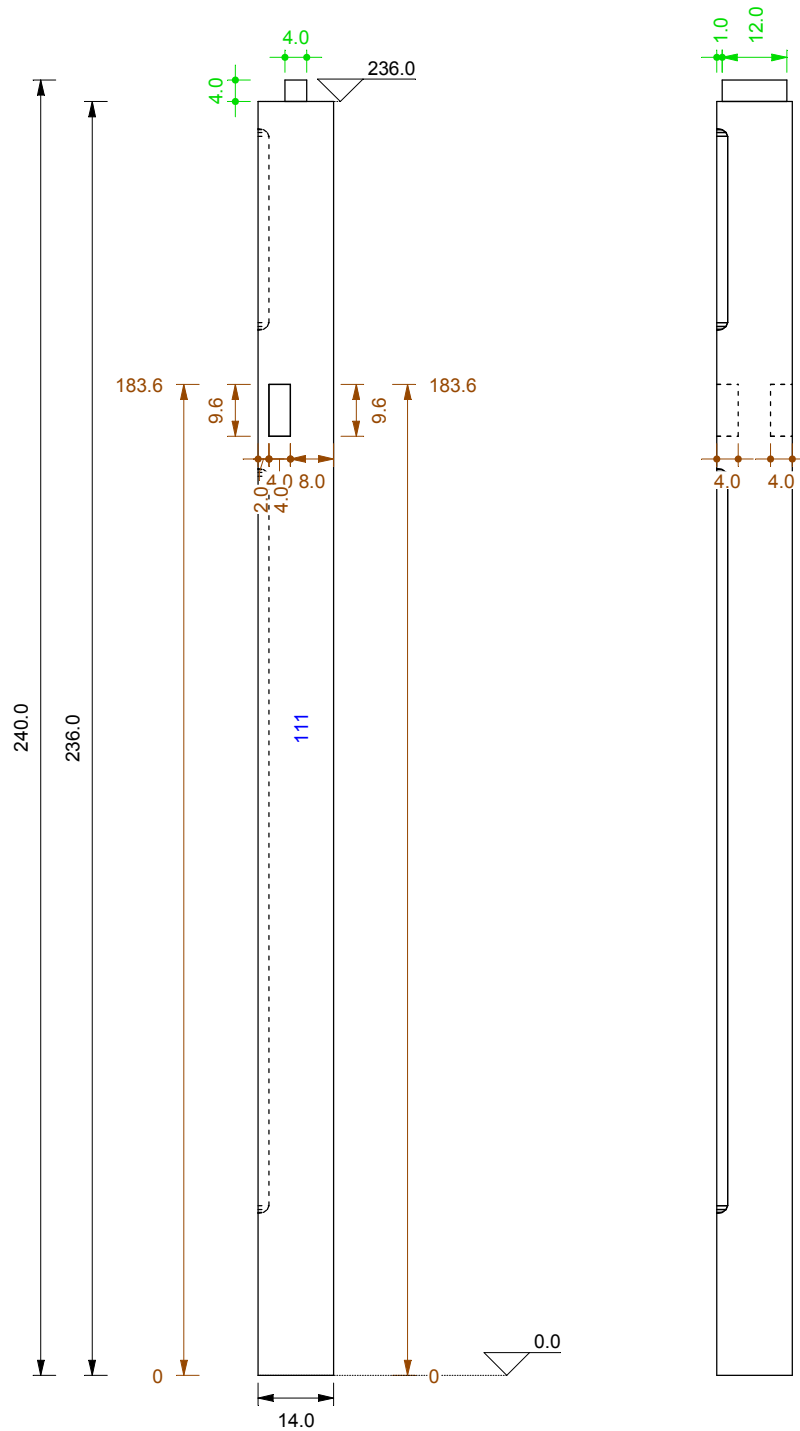
<i>Tytuł rysunku:</i> elementy	<i>Nr rys.:</i> 017	<i>Skala:</i> 1 : 14
<i>Nazwa projektu:</i> AG5/5		<i>Data:</i> 27-04-2015
<i>Rysował:</i> mgr inż. Michał Gašior		 Kaszubska 8 50-214 Wrocław www.dietrichs.com
<i>Kontakt:</i> tel.: +48 695-363-808 email: m.gasior@dietrichs.com		
 dla Konstrukcji Drewnianych		



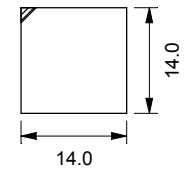
słup: 14.0 / 14.0
 NrS x ilość: 110, 1 szt
 skala: 1 : 14





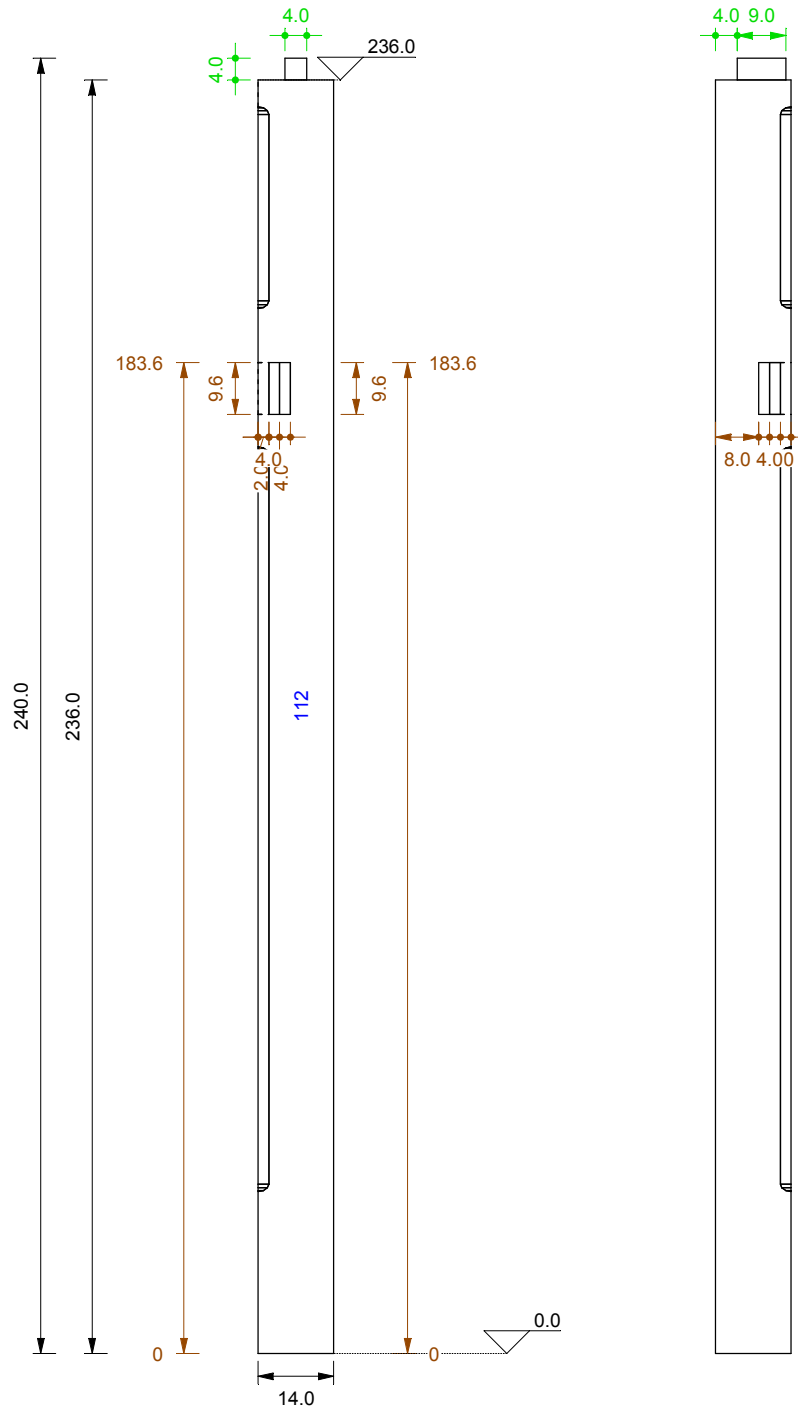
<i>Tytuł rysunku:</i> elementy	<i>Nr rys.:</i> 018	<i>Skala:</i> 1 : 14
<i>Nazwa projektu:</i> AG5/5		<i>Data:</i> 27-04-2015
<i>Rysował:</i> mgr inż. Michał Gašior		 Kaszubska 8 50-214 Wrocław www.dietrichs.com
<i>Kontakt:</i> tel.: +48 695-363-808 email: m.gasior@dietrichs.com		
3D-CAD/CAM dla Konstrukcji Drewnianych		



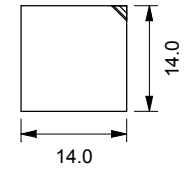
słup: 14.0 / 14.0
 NrS x ilość: 111, 1 szt
 skala: 1 : 14




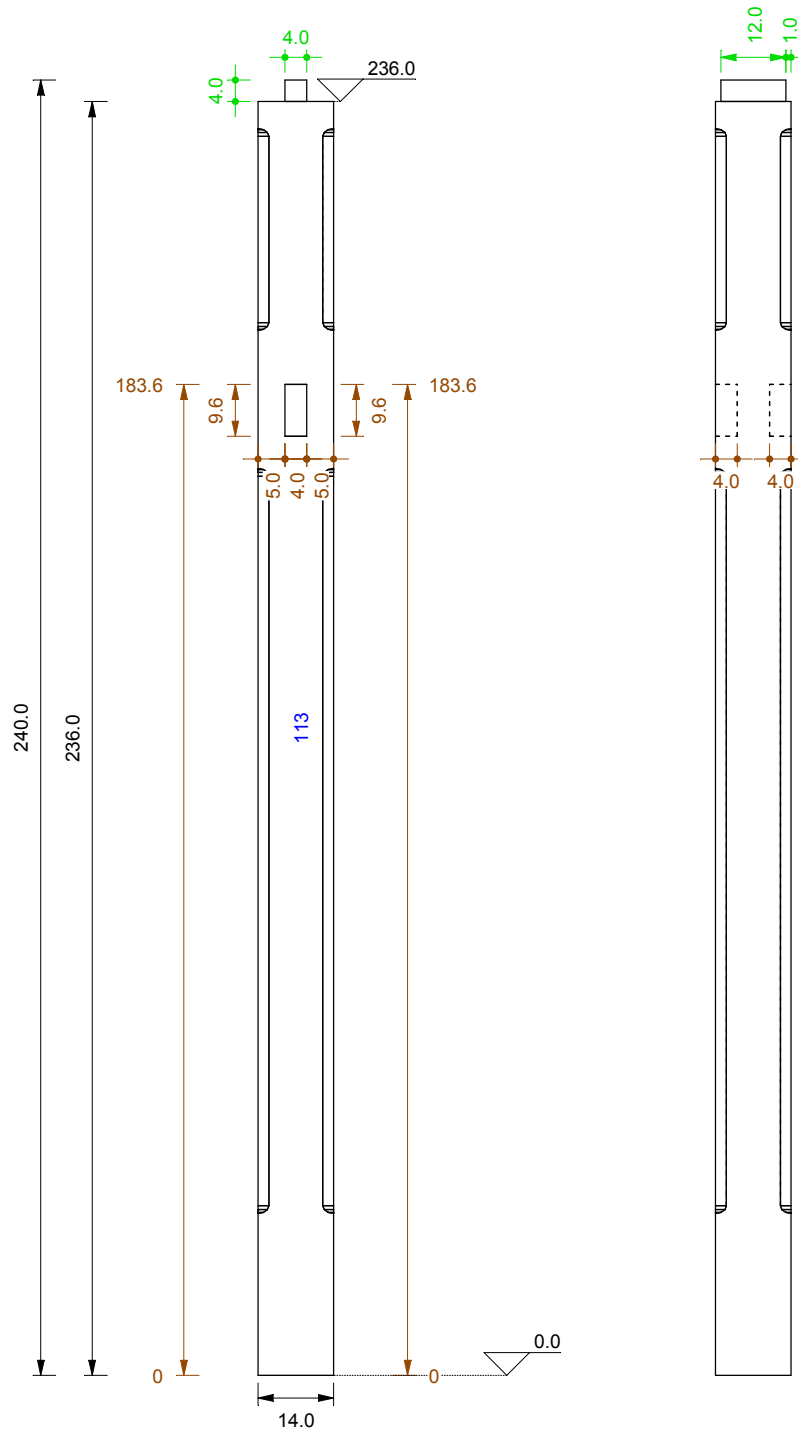
<i>Tytuł rysunku:</i> elementy	<i>Nr rys.:</i> 019	<i>Skala:</i> 1 : 14
<i>Nazwa projektu:</i> AG5/5		<i>Data:</i> 27-04-2015
<i>Rysował:</i> mgr inż. Michał Gašior		
		
<i>Kontakt:</i> tel.: +48 695-363-808 email: m.gasior@dietrichs.com		Kaszubska 8 50-214 Wrocław www.dietrichs.com
		 dla Konstrukcji Drewnianych



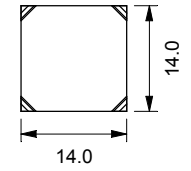
słup: 14.0 / 14.0
 NrS x ilość: 112, 1 szt
 skala: 1 : 14





<i>Tytuł rysunku:</i> elementy	<i>Nr rys.:</i> 020	<i>Skala:</i> 1 : 14
<i>Nazwa projektu:</i> AG5/5		<i>Data:</i> 27-04-2015
<i>Rysował:</i> mgr inż. Michał Gašior		 Kaszubska 8 50-214 Wrocław www.dietrichs.com 3D-CAD/CAM dla Konstrukcji Drewnianych
<i>Kontakt:</i> tel.: +48 695-363-808 email: m.gasior@dietrichs.com		

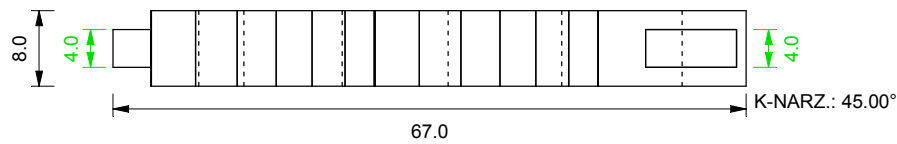
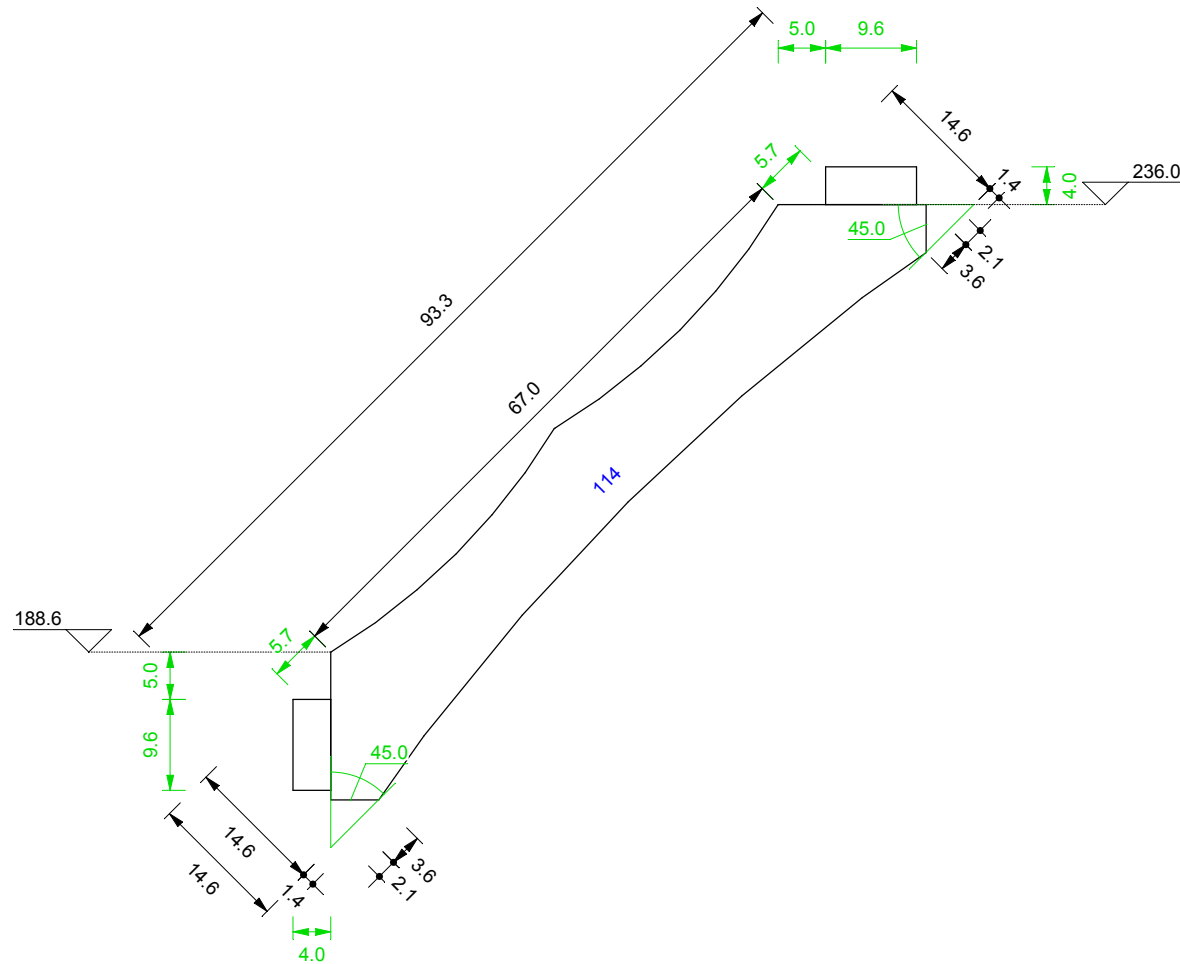



słup: 14.0 / 14.0
 NrS x ilość: 113, 1 szt
 skala: 1 : 14



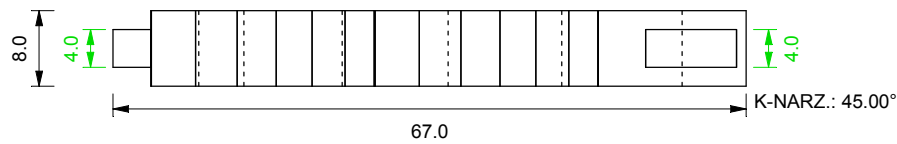
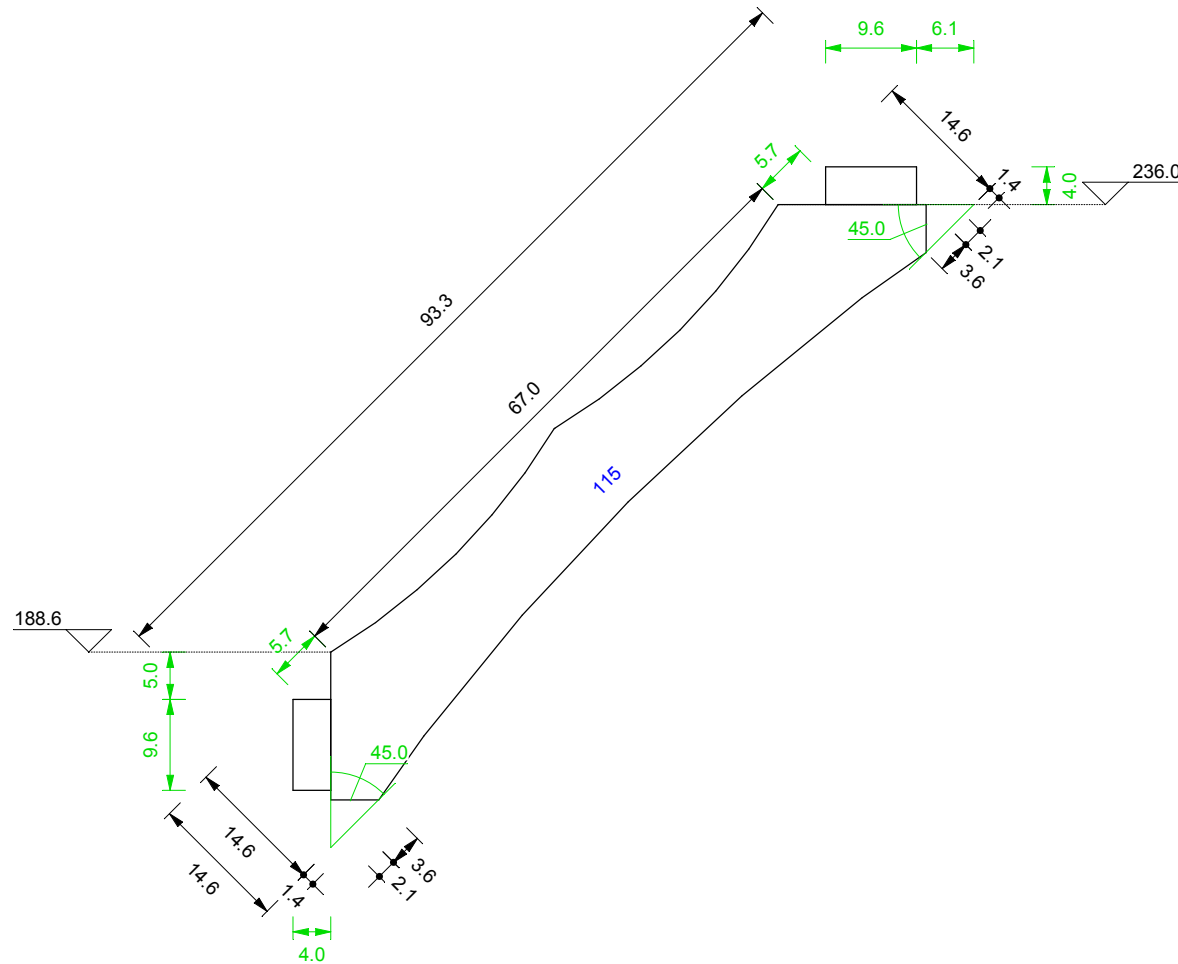
<i>Tytuł rysunku:</i> elementy	<i>Nr rys.:</i> 021	<i>Skala:</i> 1 : 14
<i>Nazwa projektu:</i> AG5/5		<i>Data:</i> 27-04-2015
<i>Rysował:</i> mgr inż. Michał Gašior		 Kaszubska 8 50-214 Wrocław www.dietrichs.com
<i>Kontakt:</i> tel.: +48 695-363-808 email: m.gasior@dietrichs.com		
 dla Konstrukcji Drewnianych		



miecz: 8.0 / 14.6
 NrS x ilość: 114, 5 szt
 skala: 1 : 8



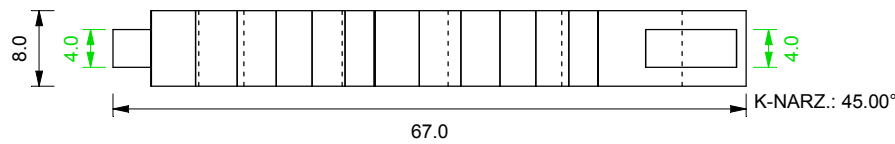
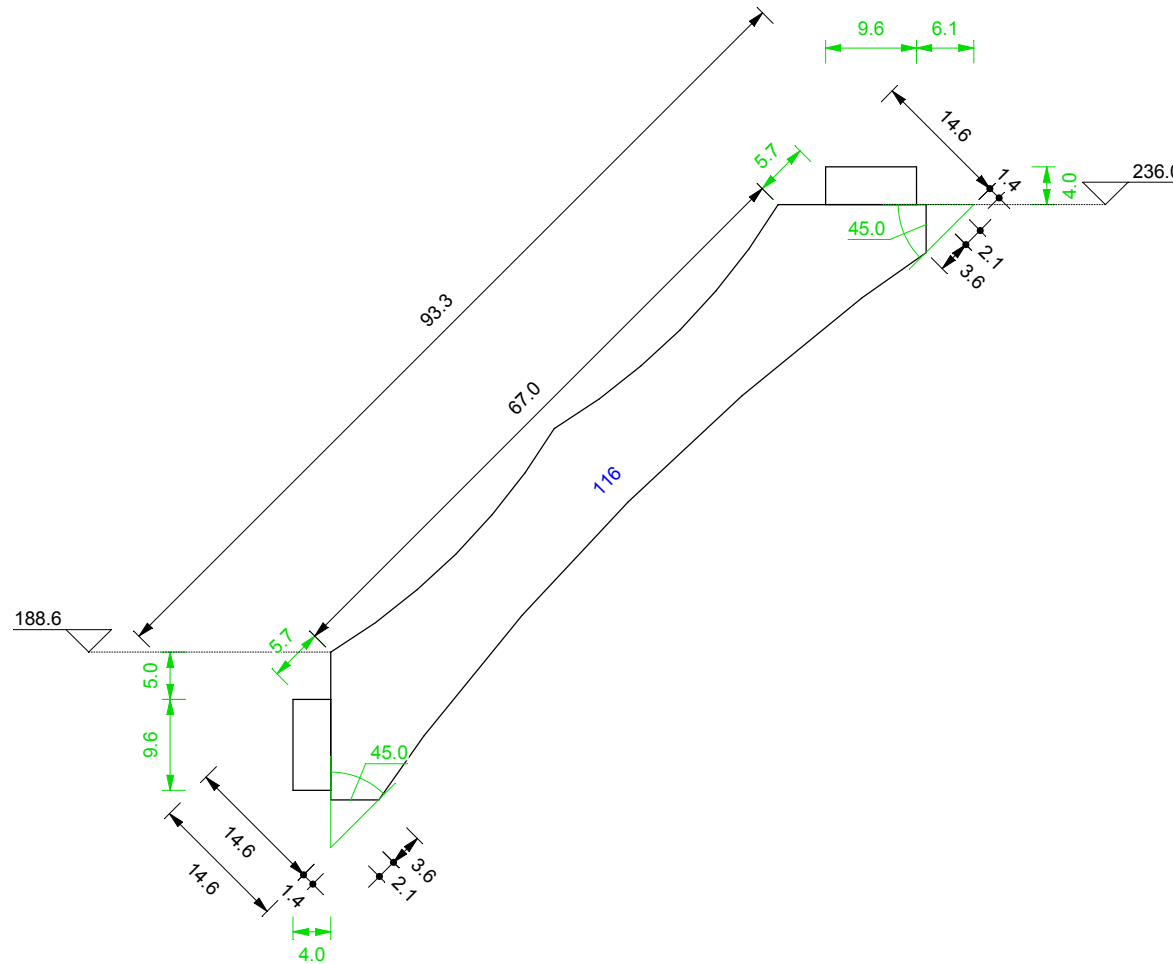
<i>Tytuł rysunku:</i> elementy	<i>Nr rys.:</i> 022	<i>Skala:</i> 1 : 8
<i>Nazwa projektu:</i> AG5/5		<i>Data:</i> 27-04-2015
<i>Rysował:</i> mgr inż. Michał Gašior		 Kaszubska 8 50-214 Wrocław www.dietrichs.com 3D-CAD/CAM dla Konstrukcji Drewnianych
<i>Kontakt:</i> tel.: +48 695-363-808 email: m.gasior@dietrichs.com		



miecz: 8.0 / 14.6
 NrS x ilość: 115, 4 szt
 skala: 1 : 8



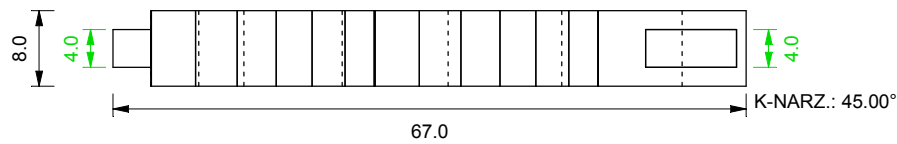
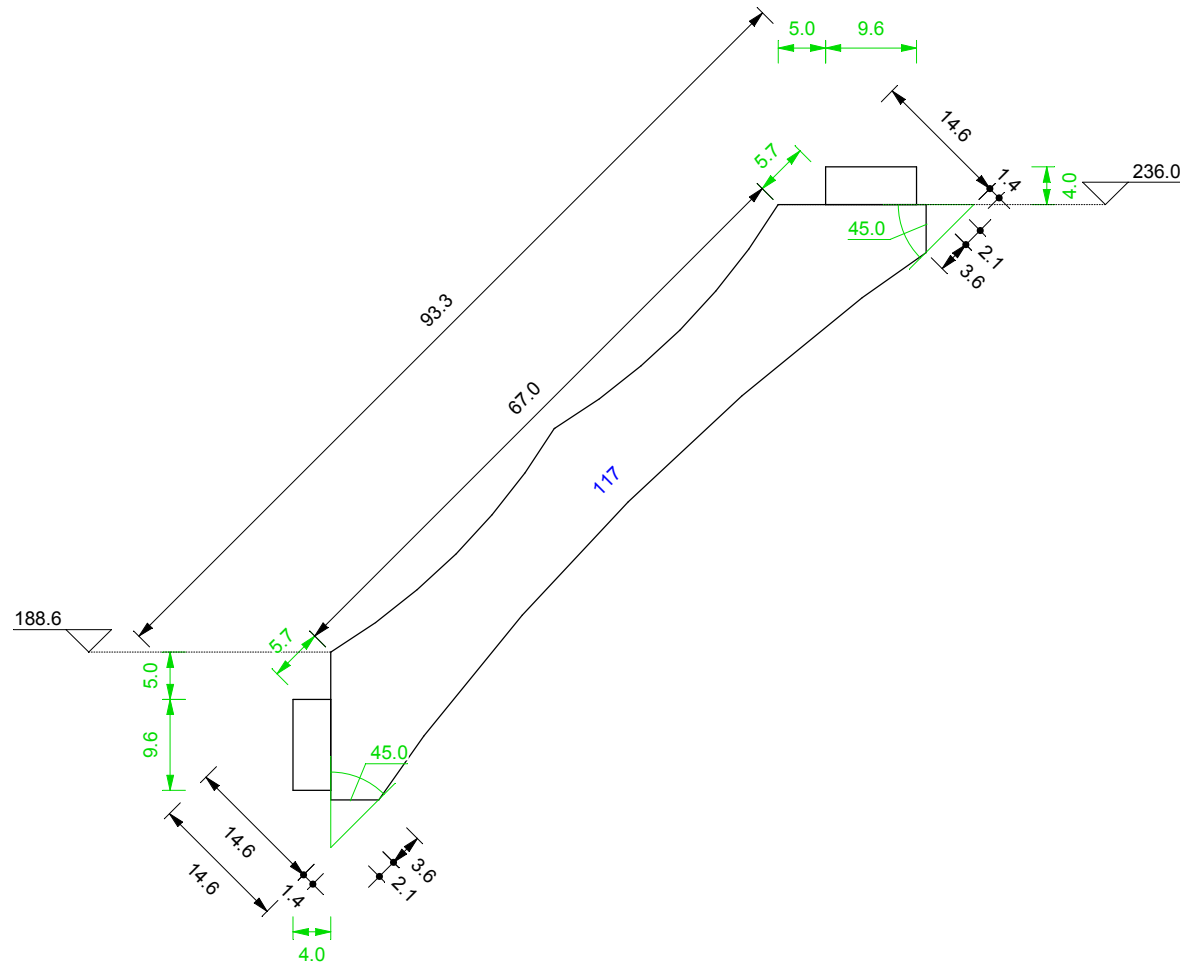
<i>Tytuł rysunku:</i> elementy	<i>Nr rys.:</i> 023	<i>Skala:</i> 1 : 8
<i>Nazwa projektu:</i> AG5/5		<i>Data:</i> 27-04-2015
<i>Rysował:</i> mgr inż. Michał Gašior		 Kaszubska 8 50-214 Wrocław www.dietrichs.com
<i>Kontakt:</i> tel.: +48 695-363-808 email: m.gasior@dietrichs.com		
 dla Konstrukcji Drewnianych		



miecz: 8.0 / 14.6
 NrS x ilość: 116, 4 szt
 skala: 1 : 8



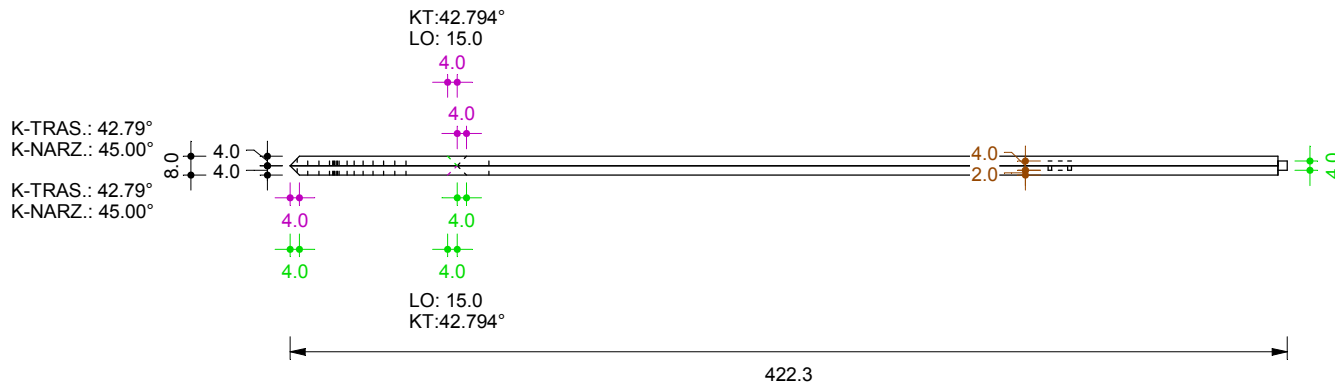
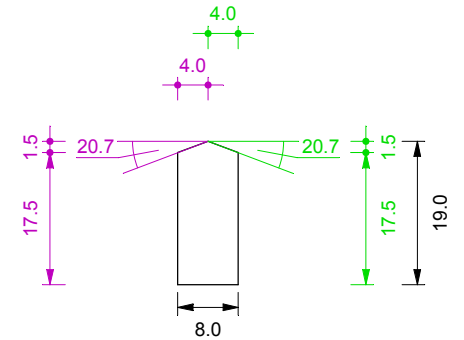
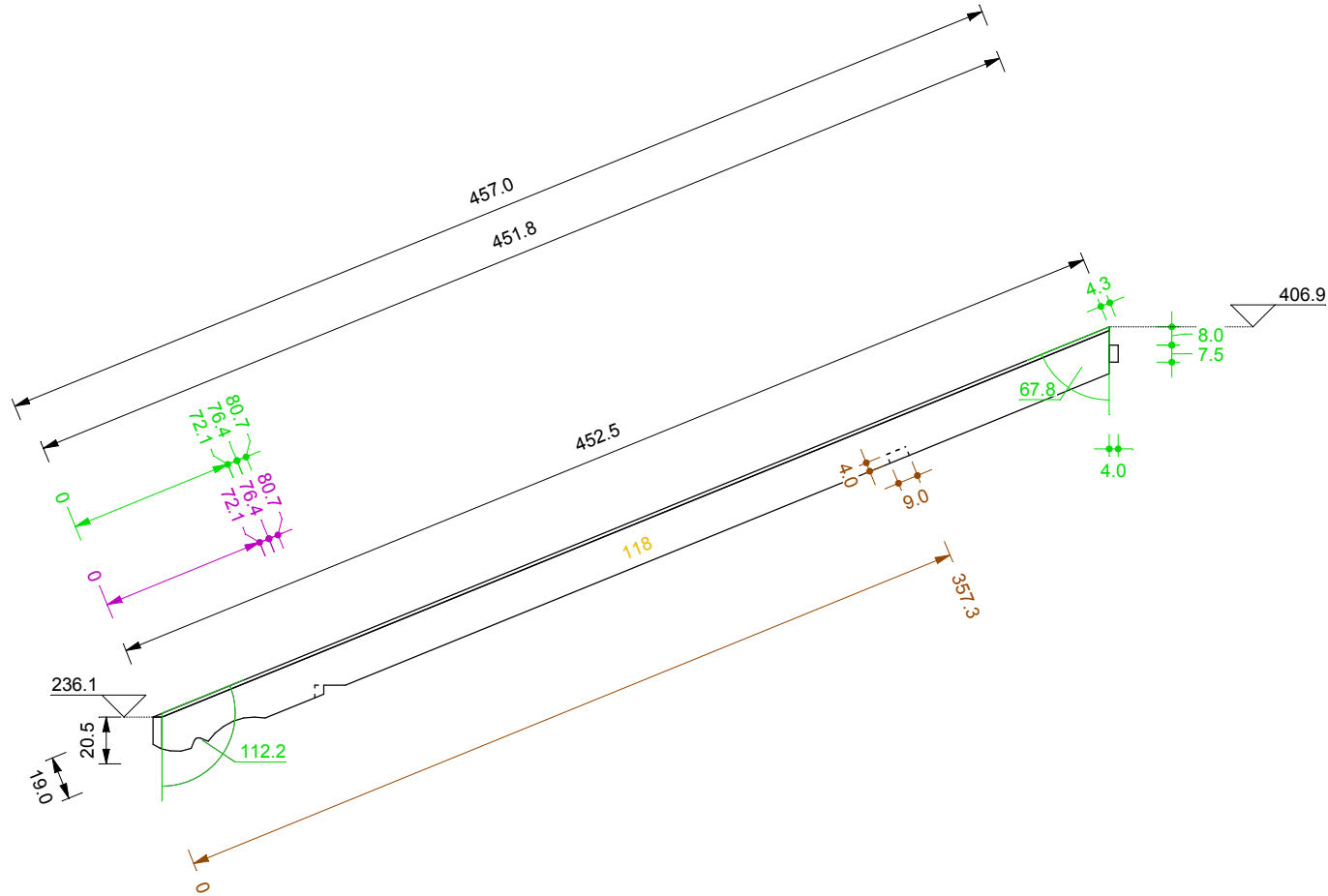
<i>Tytuł rysunku:</i> elementy	<i>Nr rys.:</i> 024	<i>Skala:</i> 1 : 8
<i>Nazwa projektu:</i> AG5/5		<i>Data:</i> 27-04-2015
<i>Rysował:</i> mgr inż. Michał Gašior		 Kaszubska 8 50-214 Wrocław www.dietrichs.com
<i>Kontakt:</i> tel.: +48 695-363-808 email: m.gasior@dietrichs.com		
 dla Konstrukcji Drewnianych		

miecz: 8.0 / 14.6
 NrS x ilość: 117, 3 szt
 skala: 1 : 8



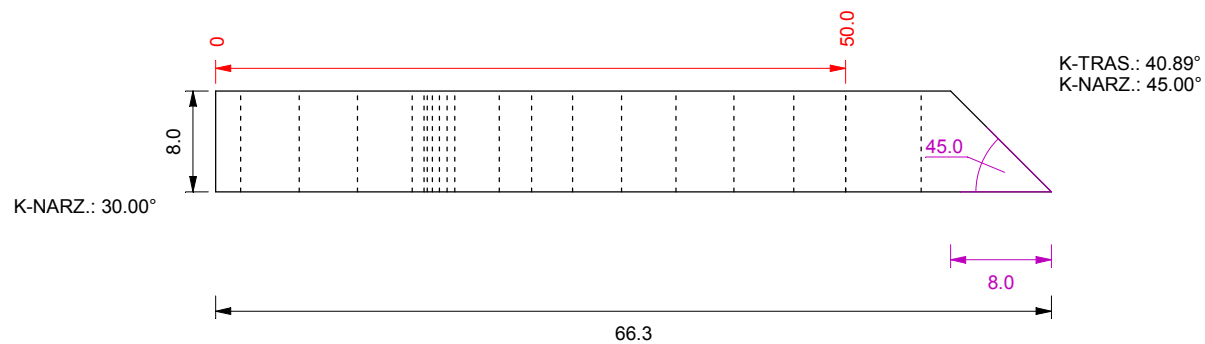
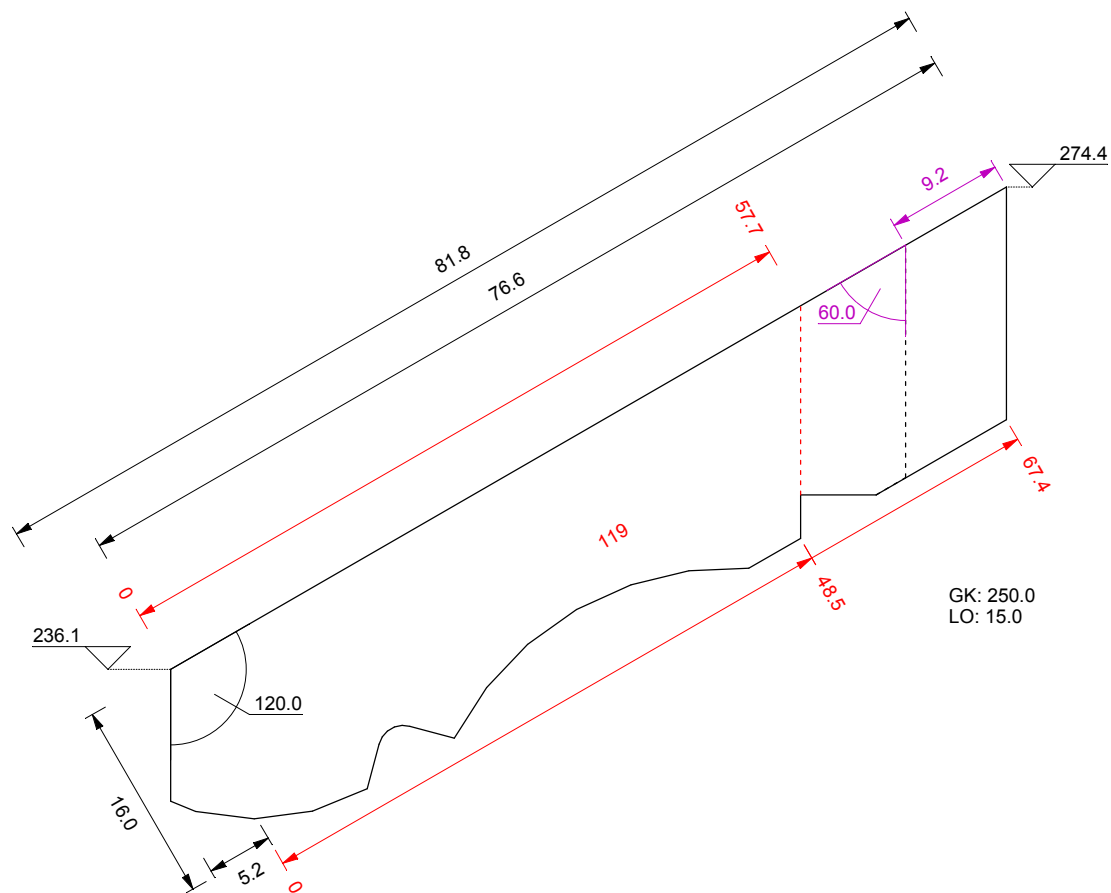
<i>Tytuł rysunku:</i> elementy	<i>Nr rys.:</i> 025	<i>Skala:</i> 1 : 8
<i>Nazwa projektu:</i> AG5/5		<i>Data:</i> 27-04-2015
<i>Rysował:</i> mgr inż. Michał Gašior		 Kaszubska 8 50-214 Wrocław www.dietrichs.com
<i>Kontakt:</i> tel.: +48 695-363-808 email: m.gasior@dietrichs.com		
 dla Konstrukcji Drewnianych		

krokiew narożna: 8.0 / 19.0
 NrS x ilość: 118, 4 szt
 skala: 1 : 32



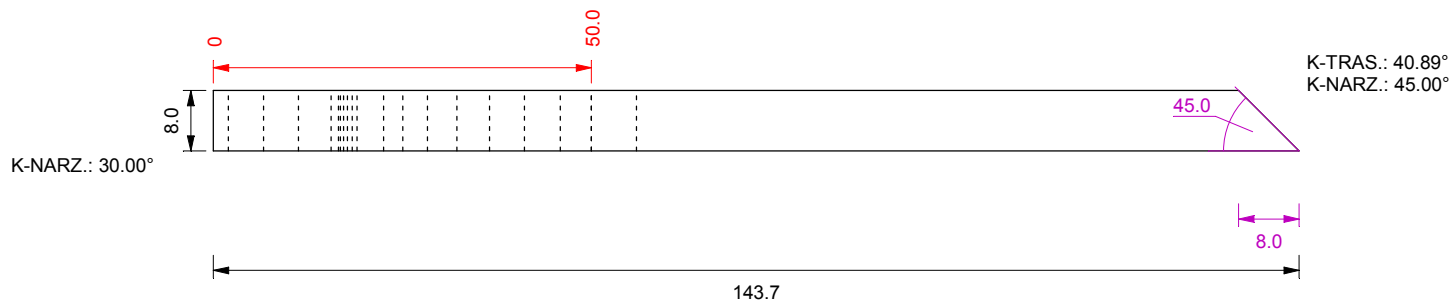
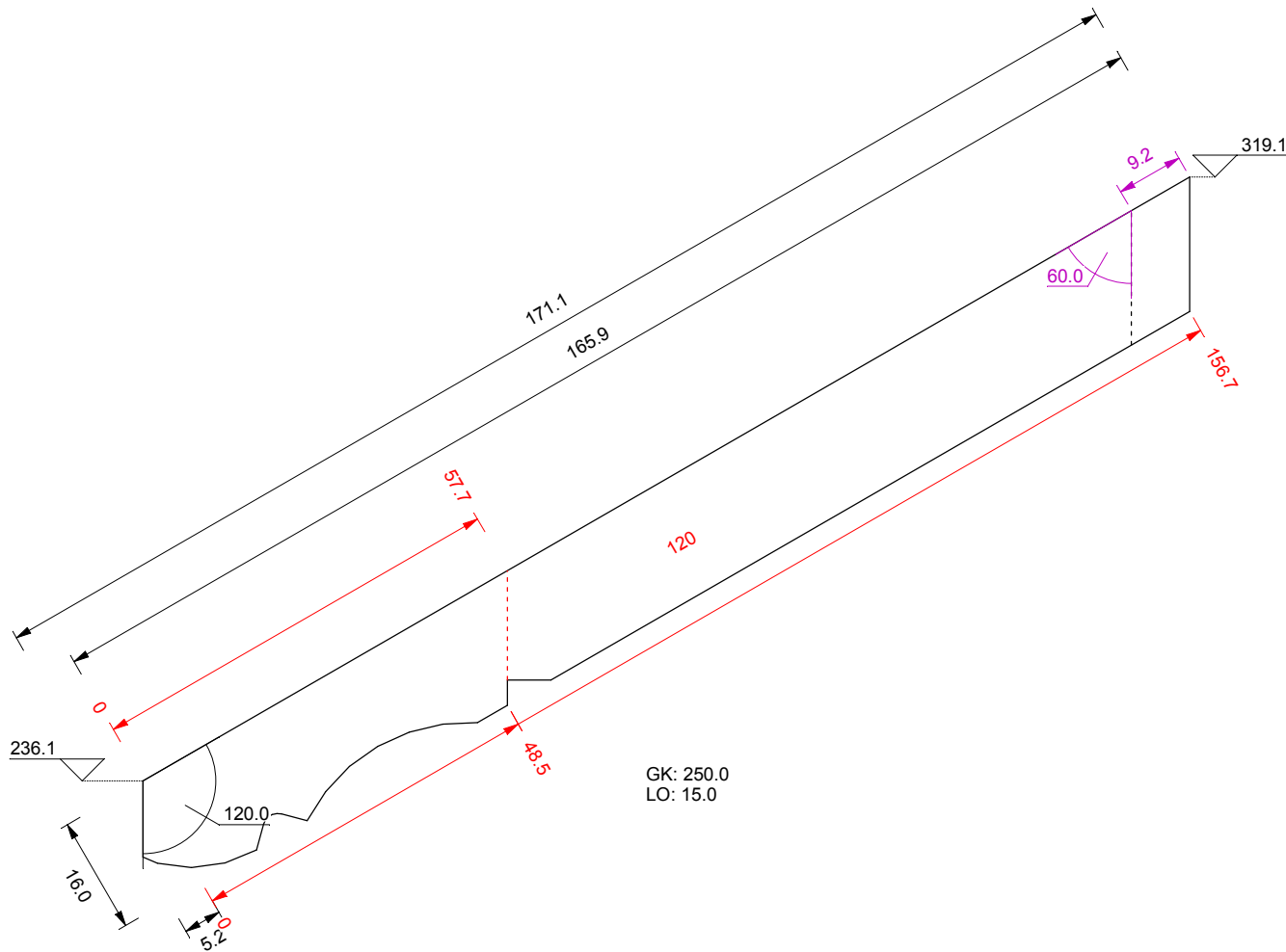
<i>Tytuł rysunku:</i>	<i>Nr rys.:</i>	<i>Skala:</i>
elementy	026	1 : 32
<i>Nazwa projektu:</i>		<i>Data:</i>
AG5/5		27-04-2015
<i>Rysował:</i>		
mgr inż. Michał Gašior		
<i>Kontakt:</i>		
tel.: +48 695-363-808		Kaszubska 8
email: m.gasior@dietrichs.com		50-214 Wrocław
		3D-CAD/CAM
		dieta Konstrukcje Drewniane



kulawka narożna: 8.0 / 16.0
 NrS x ilość: 119, 1 szt
 skala: 1 : 6



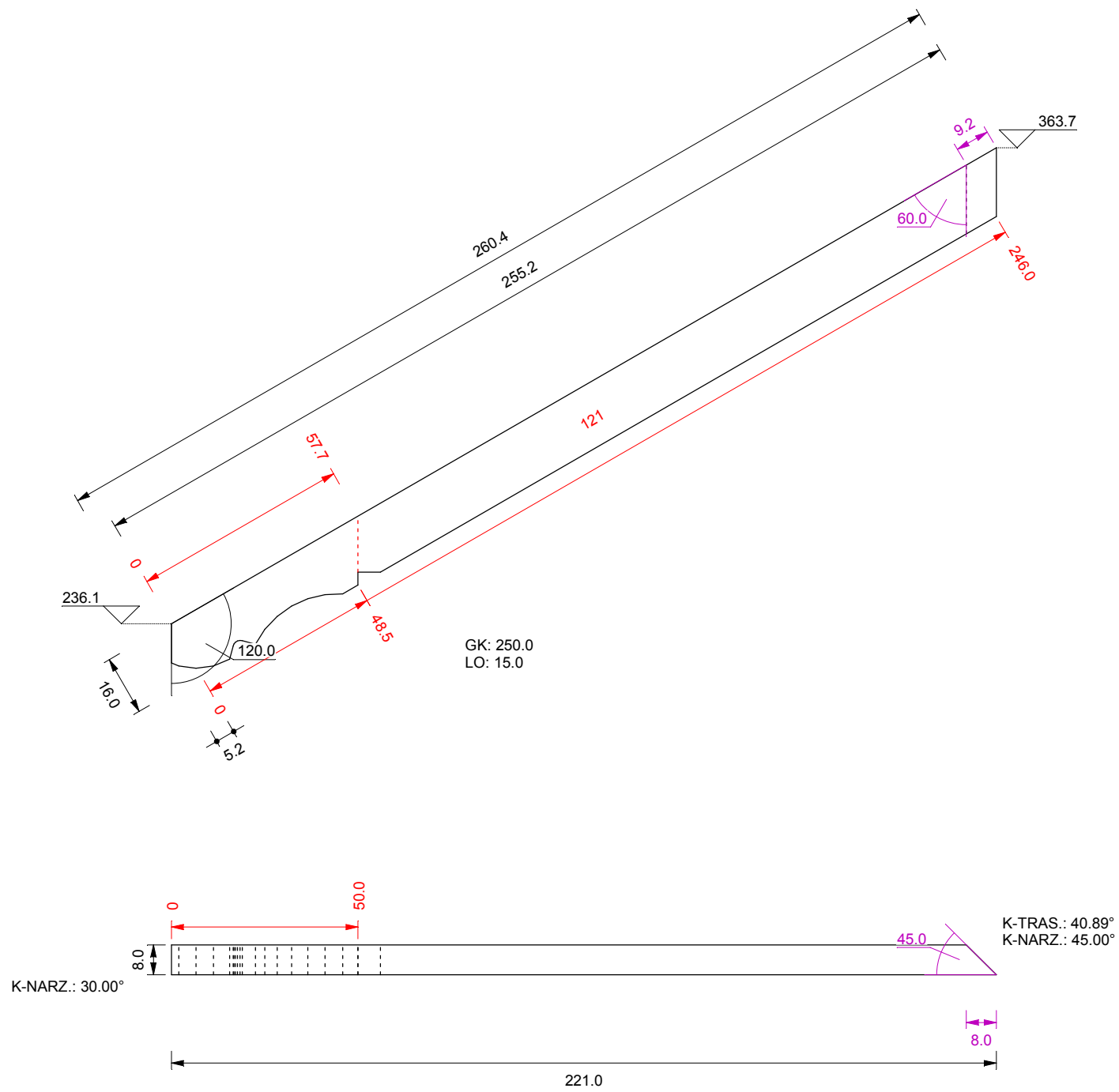
<i>Tytuł rysunku:</i>	<i>Nr rys.:</i>	<i>Skala:</i>
elementy	027	1 : 6
<i>Nazwa projektu:</i>	<i>Data:</i>	
AG5/5	27-04-2015	
<i>Rysował:</i>	Dietrich's	
<i>mgr inż. Michał Gašior</i>	Kaszubska 8 50-214 Wrocław www.dietrichs.com	
<i>Kontakt:</i>	3D-CAD/CAM dla Konstrukcji Drewnianych	
tel.: +48 695-363-808		
email: m.gasior@dietrichs.com		


kulawka narożna: 8.0 / 16.0
 NrS x ilość: 120, 1 szt
 skala: 1 : 10



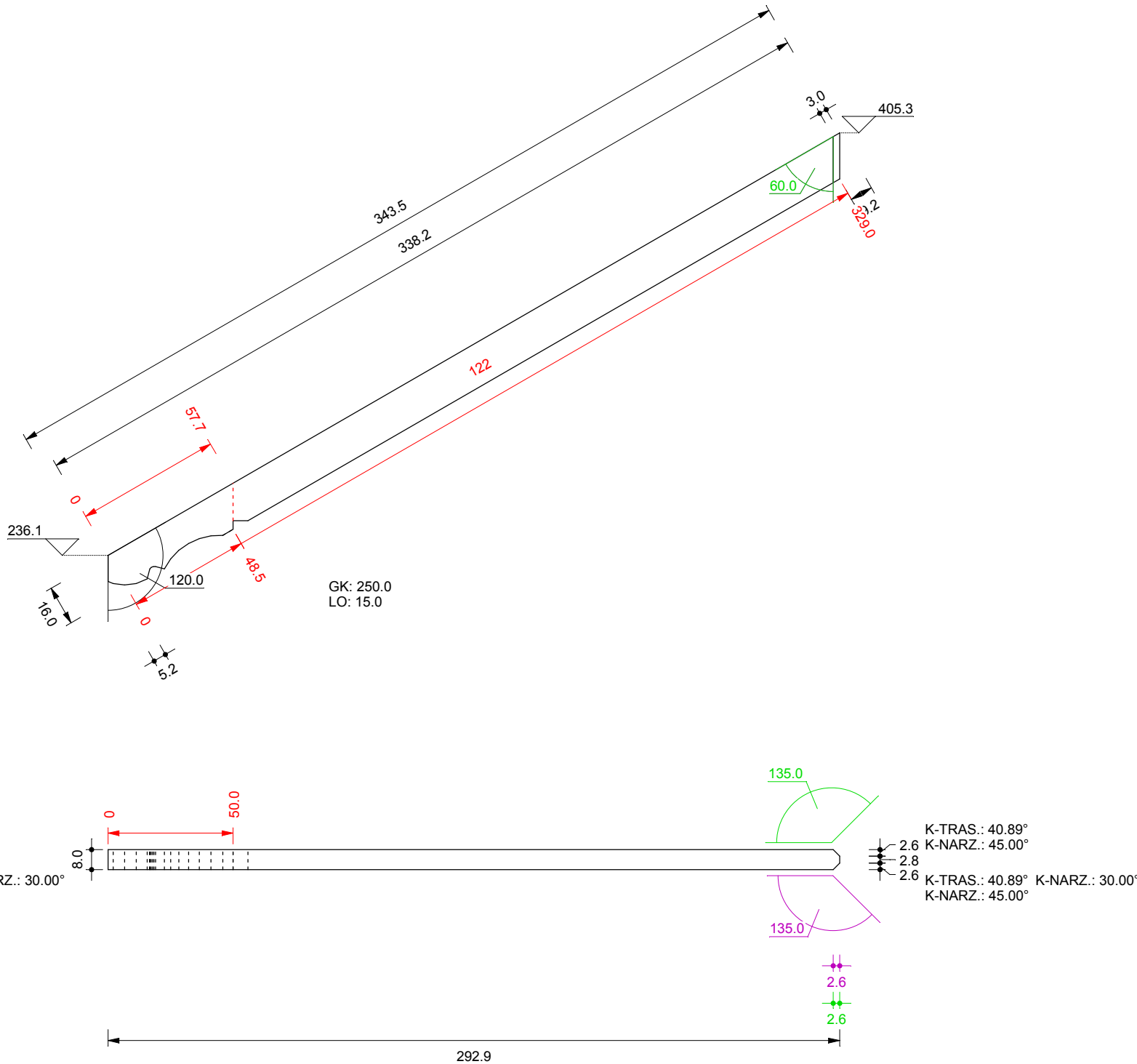
<i>Tytuł rysunku:</i>	<i>Nr rys.:</i>	<i>Skala:</i>
elementy	028	1 : 10
<i>Nazwa projektu:</i>		<i>Data:</i>
AG5/5		27-04-2015
<i>Rysował:</i>		
mgr inż. Michał Gašior 		
<i>Kontakt:</i>		
tel.: +48 695-363-808		Kaszubska 8
email: m.gasior@dietrichs.com		50-214 Wrocław
		www.dietrichs.com
		 dla Konstrukcji Drewnianych



kulawka narożna: 8.0 / 16.0
 NrS x ilość: 121, 1 szt
 skala: 1 : 16



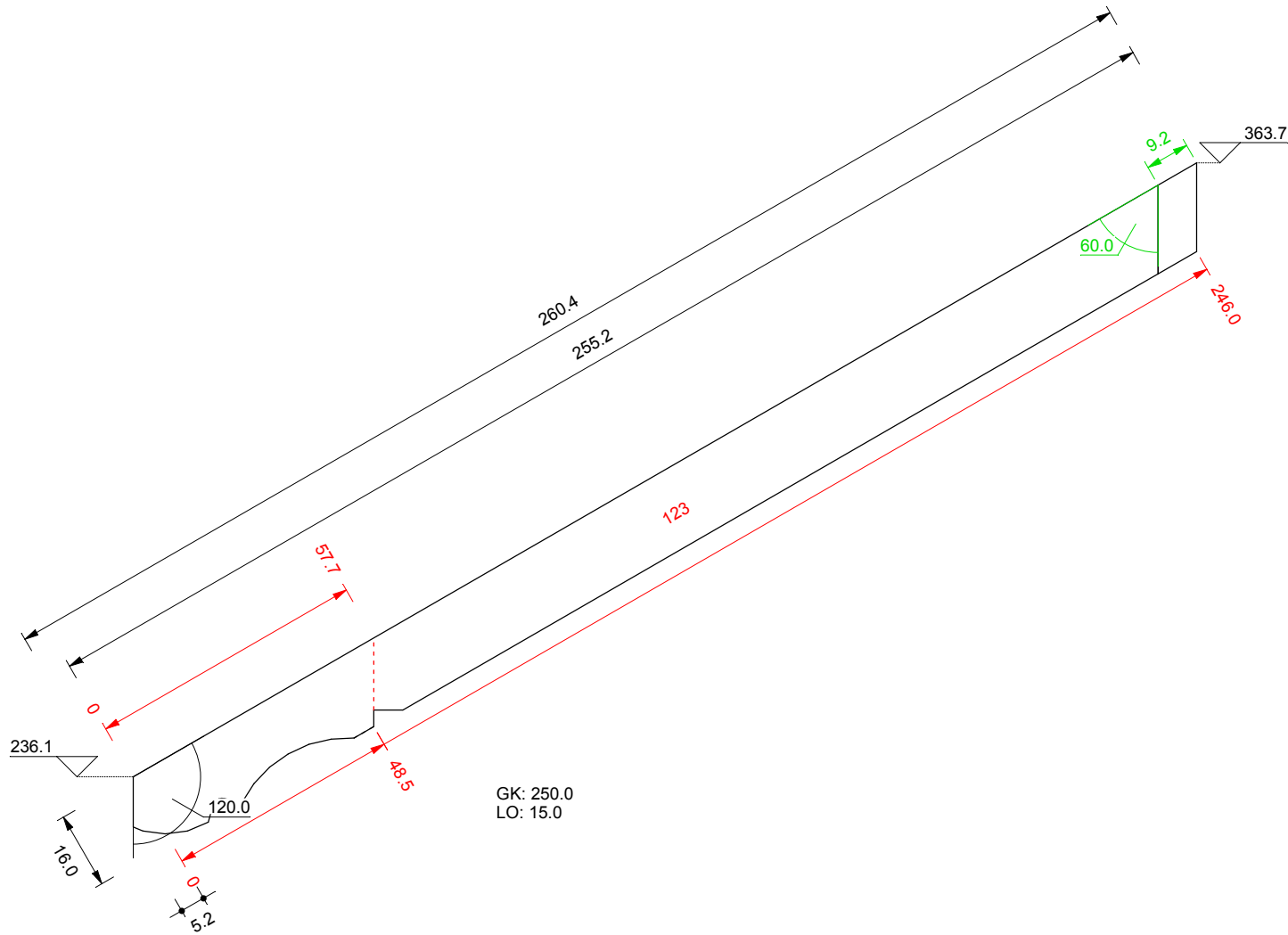
<i>Tytuł rysunku:</i> elementy	<i>Nr rys.:</i> 029	<i>Skala:</i> 1 : 16
<i>Nazwa projektu:</i> AG5/5		<i>Data:</i> 27-04-2015
<i>Rysował:</i> mgr inż. Michał Gašior		 Kaszubska 8 50-214 Wrocław www.dietrichs.com 3D-CAD/CAM dla Konstrukcji Drewnianych
<i>Kontakt:</i> tel.: +48 695-363-808 email: m.gasior@dietrichs.com		

kulawka narożna: 8.0 / 16.0
NrS x ilość: 122, 1 szt
skala: 1 : 22

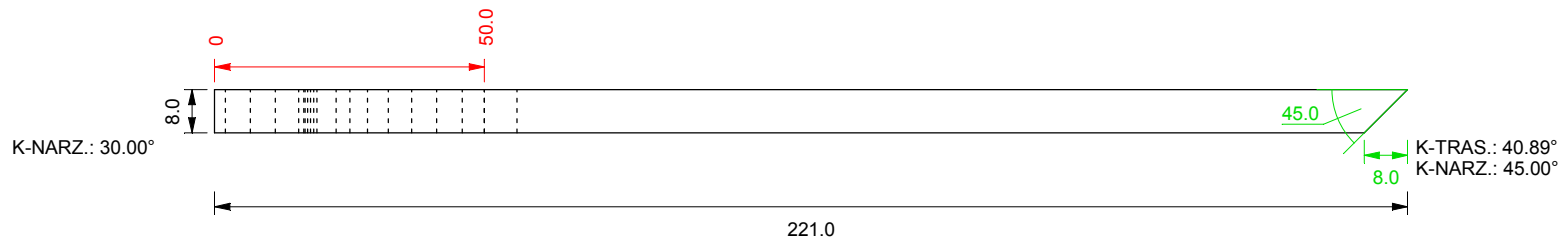


<i>Tytuł rysunku:</i> elementy		<i>Nr rys.:</i> 030	<i>Skala:</i> 1 : 22
<i>Nazwa projektu:</i> AG5/5		<i>Data:</i> 27-04-2015	
<i>Rysował:</i> mgr inż. Michał Gašior			
<i>Kontakt:</i> tel.: +48 695-363-808 email: m.gasior@dietrichs.com		Kaszubska 8 50-214 Wrocław www.dietrichs.com 	

kulawka narożna: 8.0 / 16.0
 NrS x ilość: 123, 1 szt
 skala: 1 : 14

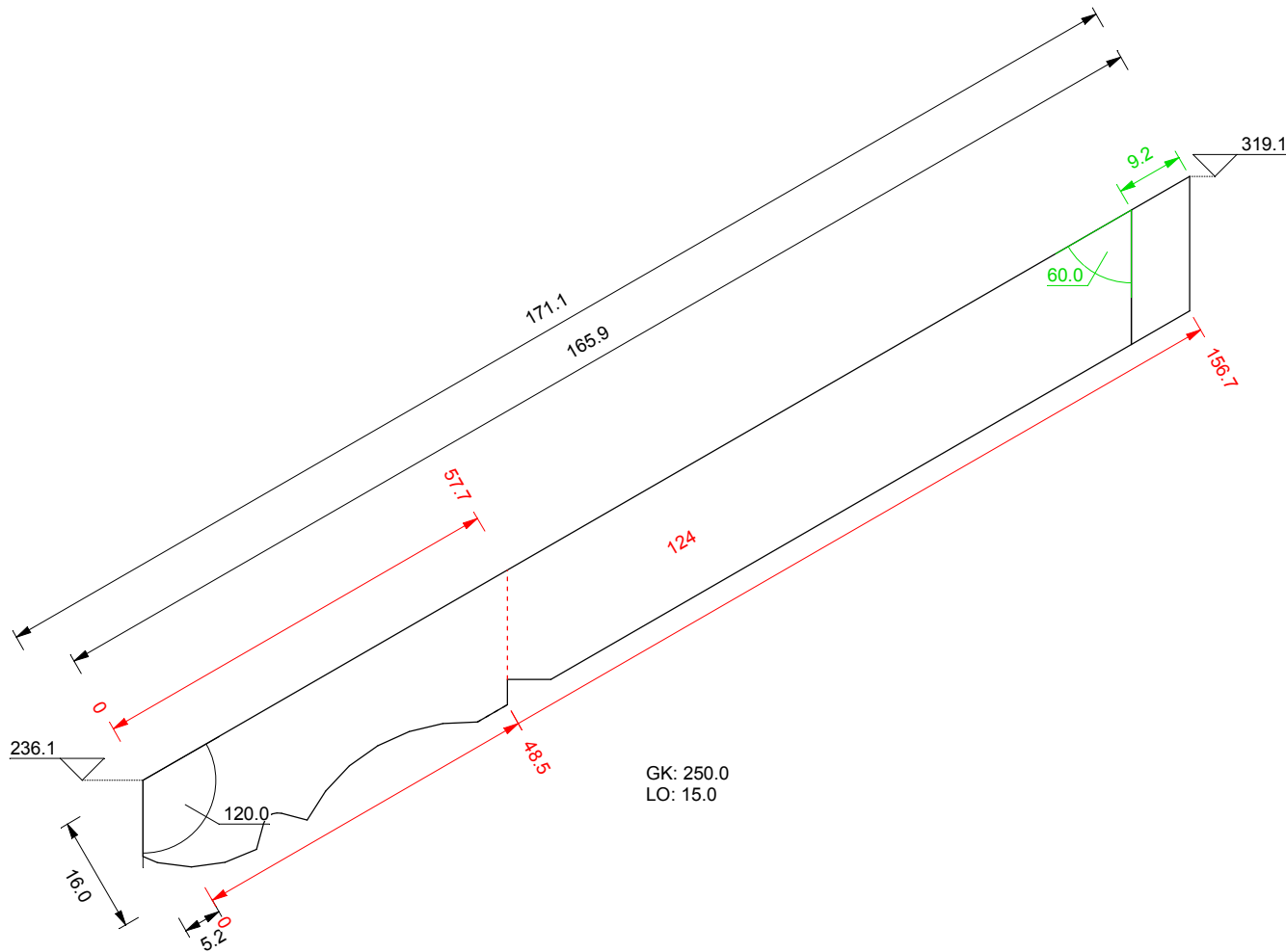


GK: 250.0
 LO: 15.0

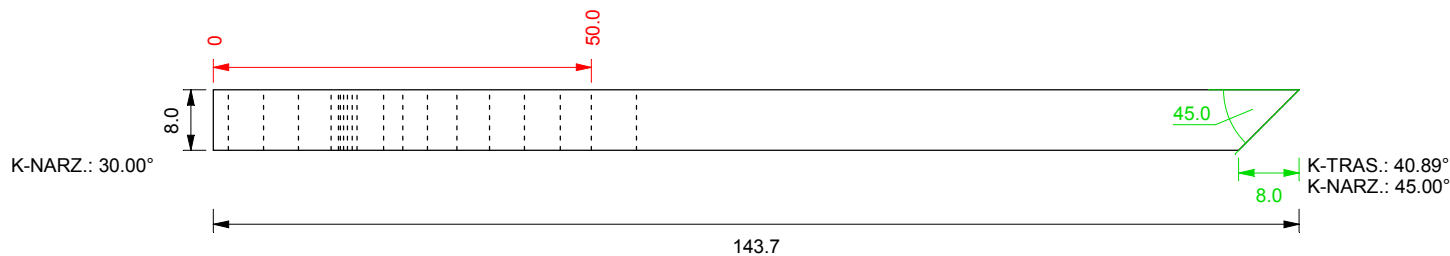




<i>Tytuł rysunku:</i>	<i>Nr rys.:</i>	<i>Skala:</i>
elementy	031	1 : 14
<i>Nazwa projektu:</i>	<i>Data:</i>	
AG5/5	27-04-2015	
<i>Rysował:</i>	Dietrich's	
<i>mgr inż.</i> Michał Gašior	Kaszubska 8 50-214 Wrocław www.dietrichs.com	
<i>Kontakt:</i>	3D-CAD/CAM dla Konstrukcji Drewnianych	
tel.: +48 695-363-808 email: m.gasior@dietrichs.com		

kulawka narożna: 8.0 / 16.0
 NrS x ilość: 124, 1 szt
 skala: 1 : 10

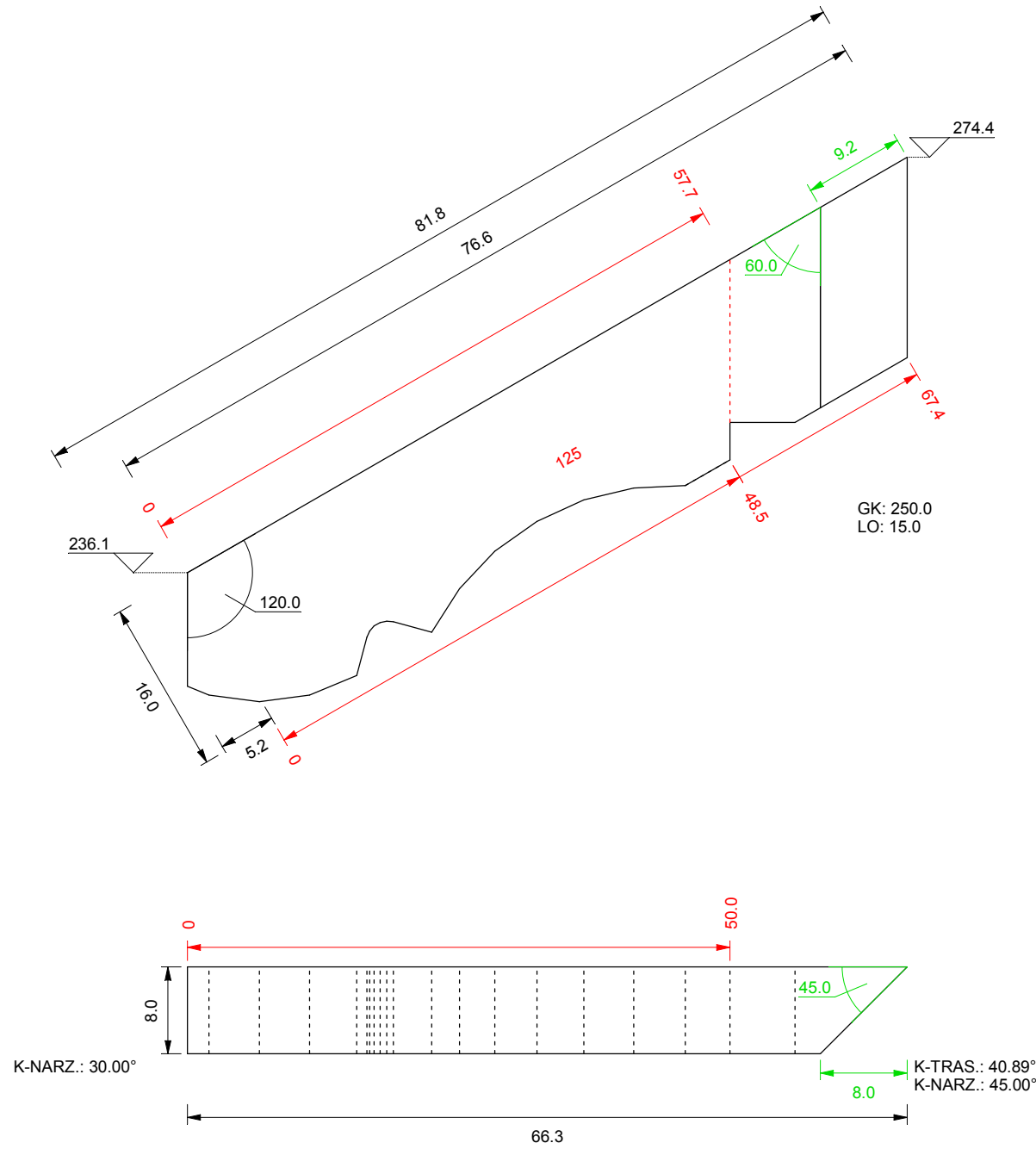



GK: 250.0
 LO: 15.0



<i>Tytuł rysunku:</i> elementy	<i>Nr rys.:</i> 032	<i>Skala:</i> 1 : 10
<i>Nazwa projektu:</i> AG5/5		<i>Data:</i> 27-04-2015
<i>Rysował:</i> mgr inż. Michał Gašior		 Kaszubska 8 50-214 Wrocław www.dietrichs.com
<i>Kontakt:</i> tel.: +48 695-363-808 email: m.gasior@dietrichs.com		
 dla Konstrukcji Drewnianych		

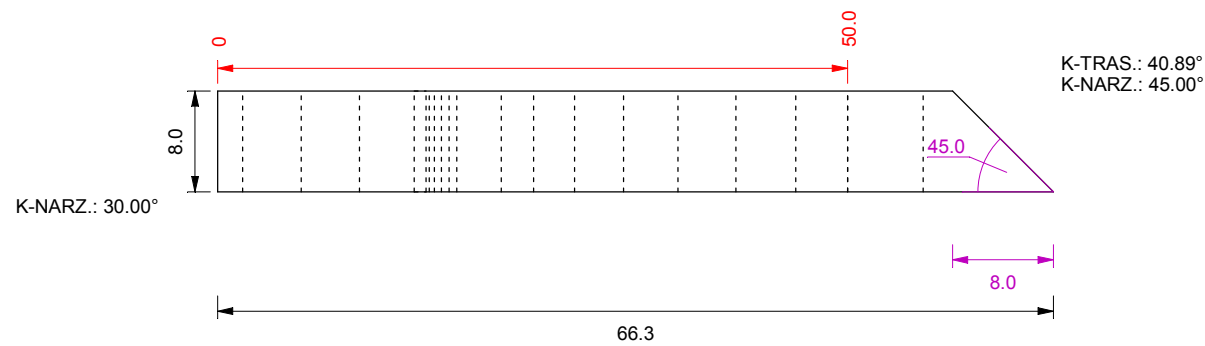
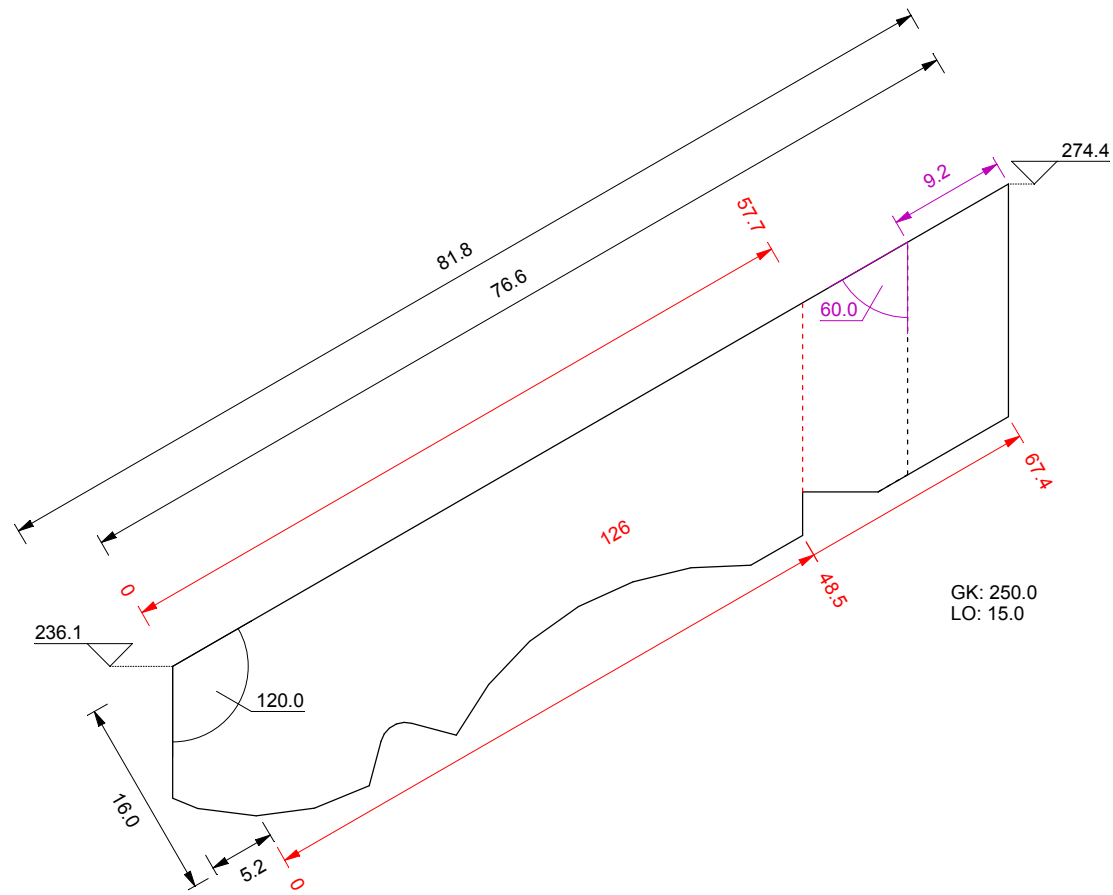
kulawka narożna: 8.0 / 16.0
 NrS x ilość: 125, 1 szt
 skala: 1 : 6



<i>Tytuł rysunku:</i>	<i>Nr rys.:</i>	<i>Skala:</i>
elementy	033	1 : 6
<i>Nazwa projektu:</i>		<i>Data:</i>
AG5/5		27-04-2015
<i>Rysował:</i>		
mgr inż. Michał Gašior		
<i>Kontakt:</i>		
tel.: +48 695-363-808		 Kaszubska 8 50-214 Wrocław www.dietrichs.com
email: m.gasior@dietrichs.com		

3D-CAD/CAM
 dla Konstrukcji Drewnianych

kulawka narożna: 8.0 / 16.0
 NrS x ilość: 126, 1 szt
 skala: 1 : 6

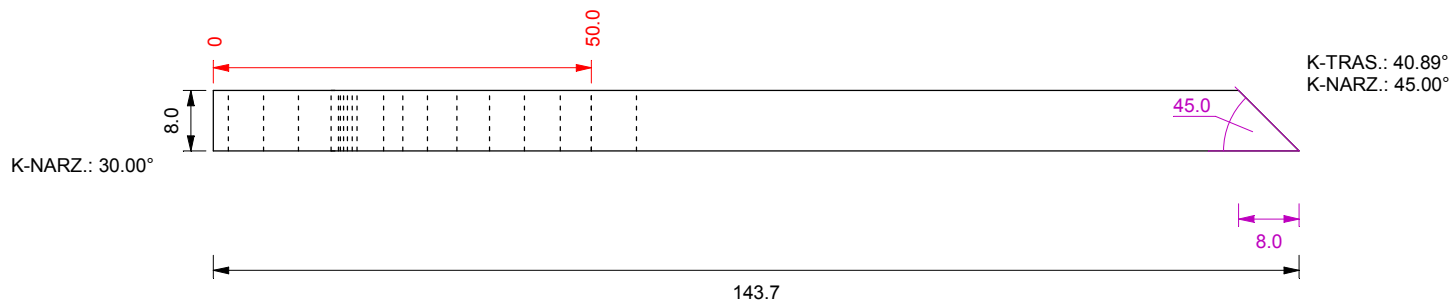
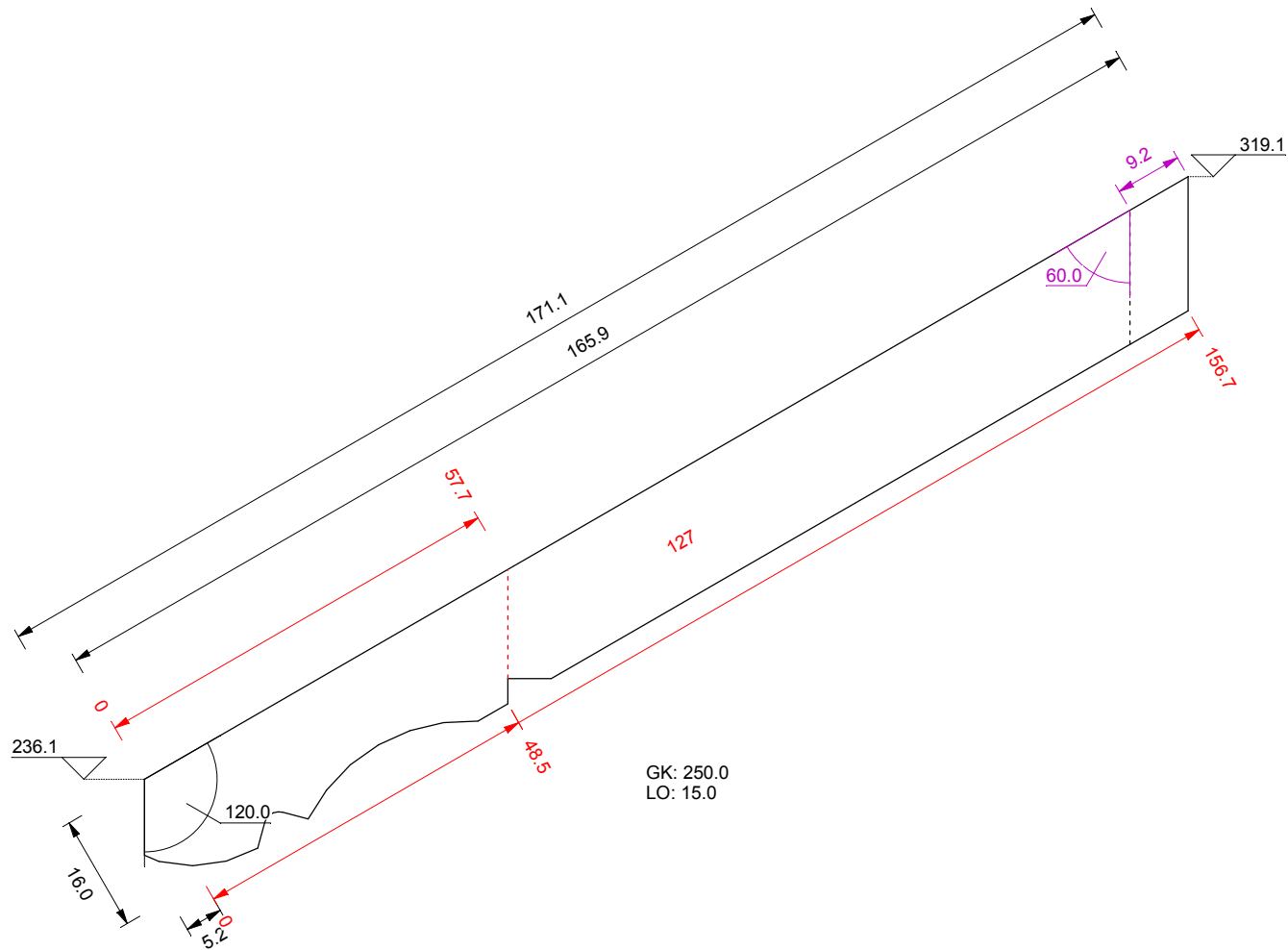




K-NARZ.: 30.00°

<i>Tytuł rysunku:</i>	<i>Nr rys.:</i>	<i>Skala:</i>
elementy	034	1 : 6
<i>Nazwa projektu:</i>		<i>Data:</i>
AG5/5		27-04-2015
<i>Rysował:</i>		
mgr inż. Michał Gašior		
<i>Kontakt:</i>		
tel.: +48 695-363-808		Kaszubska 8
email: m.gasior@dietrichs.com		50-214 Wrocław
		www.dietrichs.com
		3D-CAD/CAM dla Konstrukcji Drewnianych


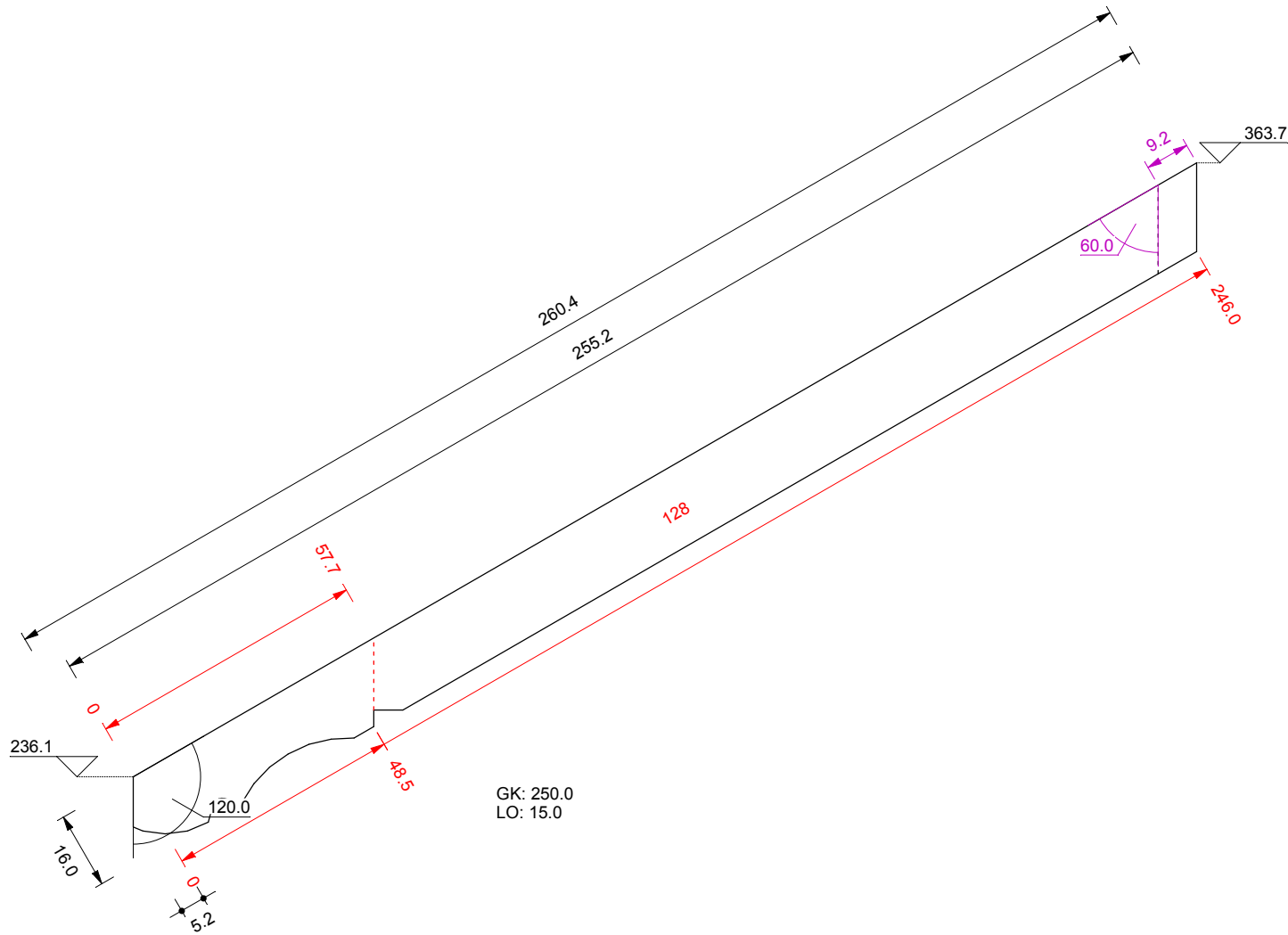


kulawka narożna: 8.0 / 16.0
 NrS x ilość: 127, 1 szt
 skala: 1 : 10



<i>Tytuł rysunku:</i>	<i>Nr rys.:</i>	<i>Skala:</i>
elementy	035	1 : 10
<i>Nazwa projektu:</i>		<i>Data:</i>
AG5/5		27-04-2015
<i>Rysował:</i>		
mgr inż. Michał Gašior 		
<i>Kontakt:</i>		
tel.: +48 695-363-808		Kaszubska 8
email: m.gasior@dietrichs.com		50-214 Wrocław
		www.dietrichs.com
		

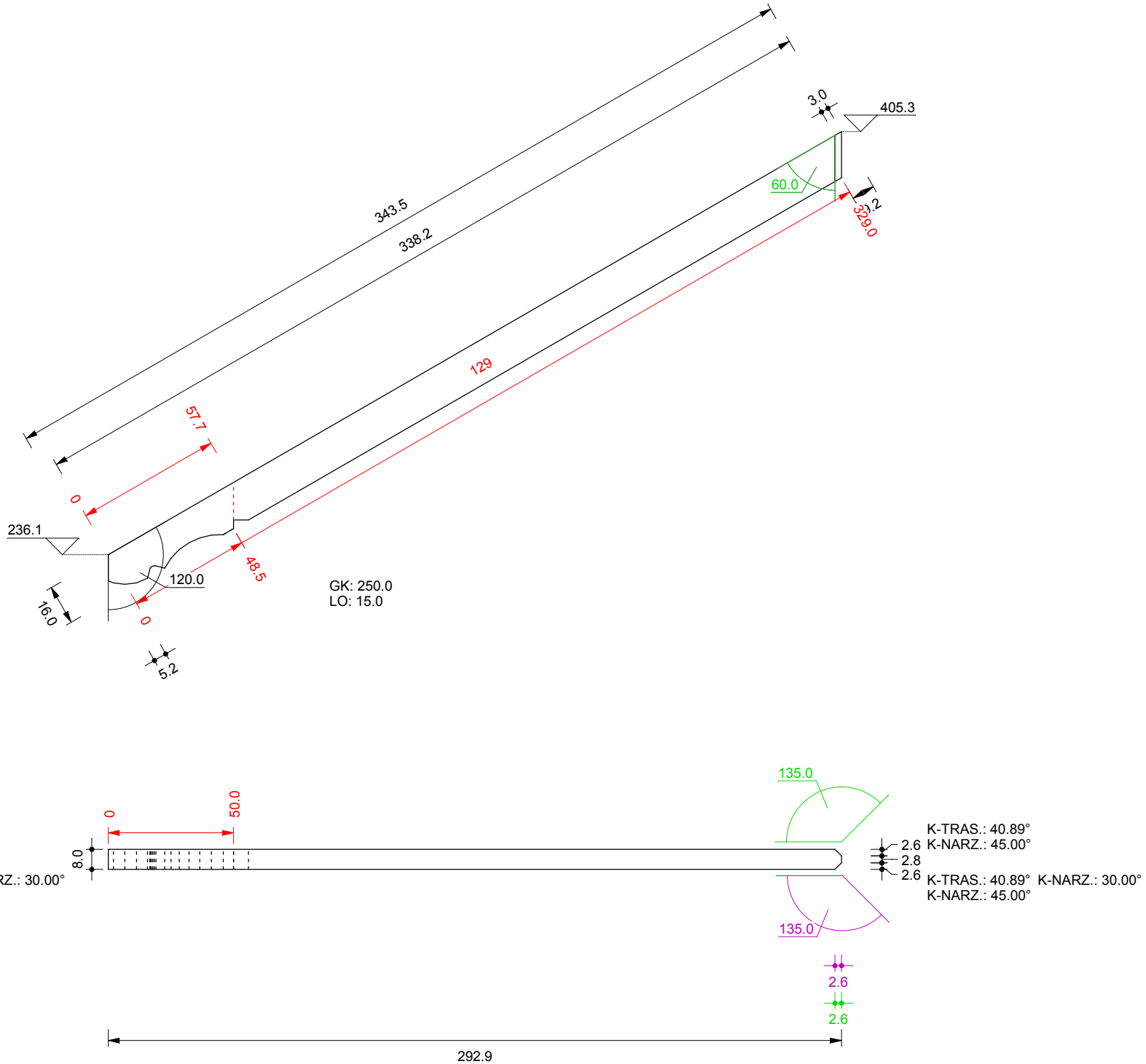
kulawka narożna: 8.0 / 16.0
 NrS x ilość: 128, 1 szt
 skala: 1 : 14



<i>Tytuł rysunku:</i> elementy	<i>Nr rys.:</i> 036	<i>Skala:</i> 1 : 14
<i>Nazwa projektu:</i> AG5/5		<i>Data:</i> 27-04-2015
<i>Rysował:</i> mgr inż. Michał Gašior		
<i>Kontakt:</i> tel.: +48 695-363-808 email: m.gasior@dietrichs.com		Kaszubska 8 50-214 Wrocław www.dietrichs.com


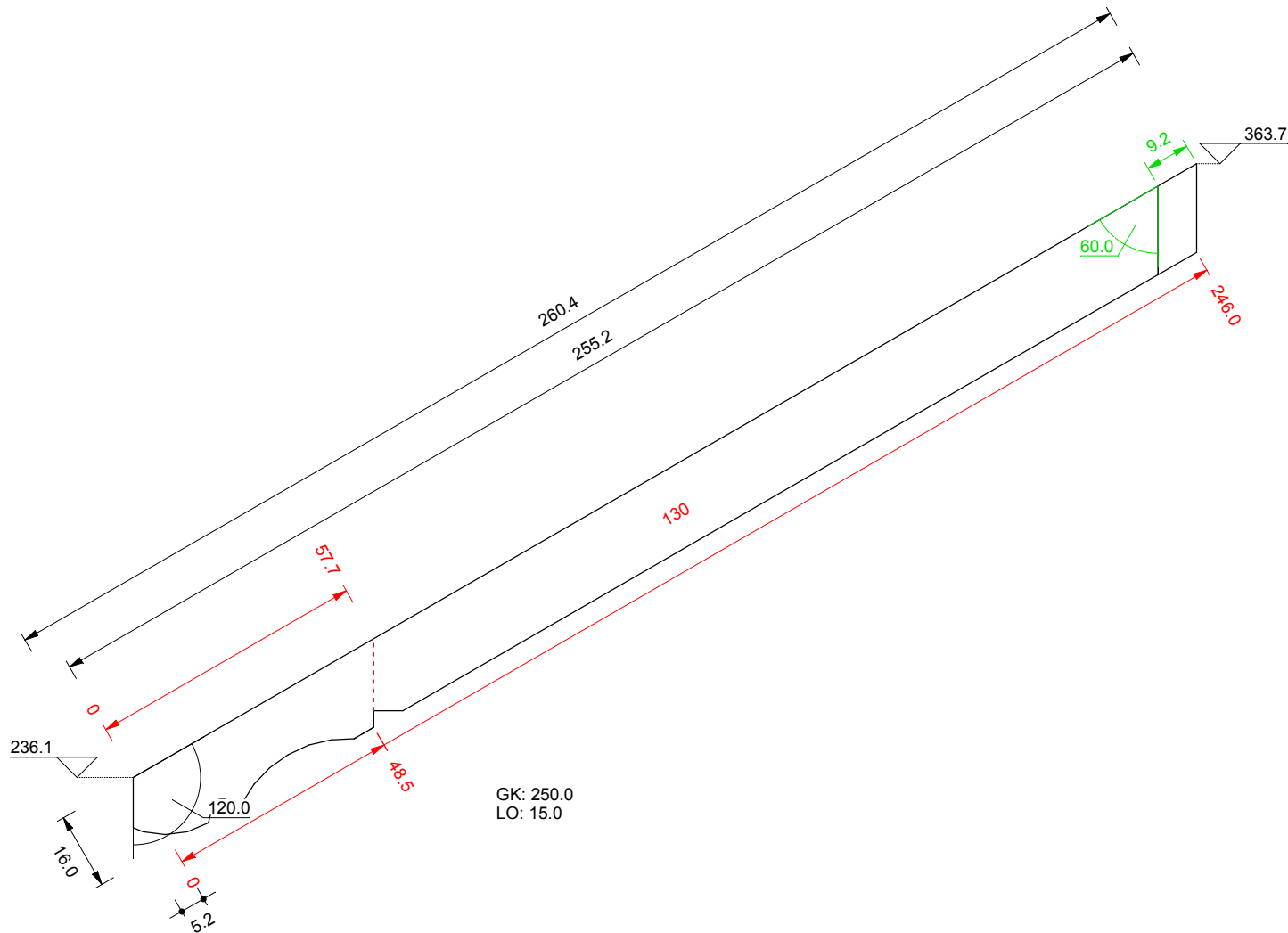




kulawka narożna: 8.0 / 16.0
 NrS x ilość: 129, 1 szt
 skala: 1 : 22



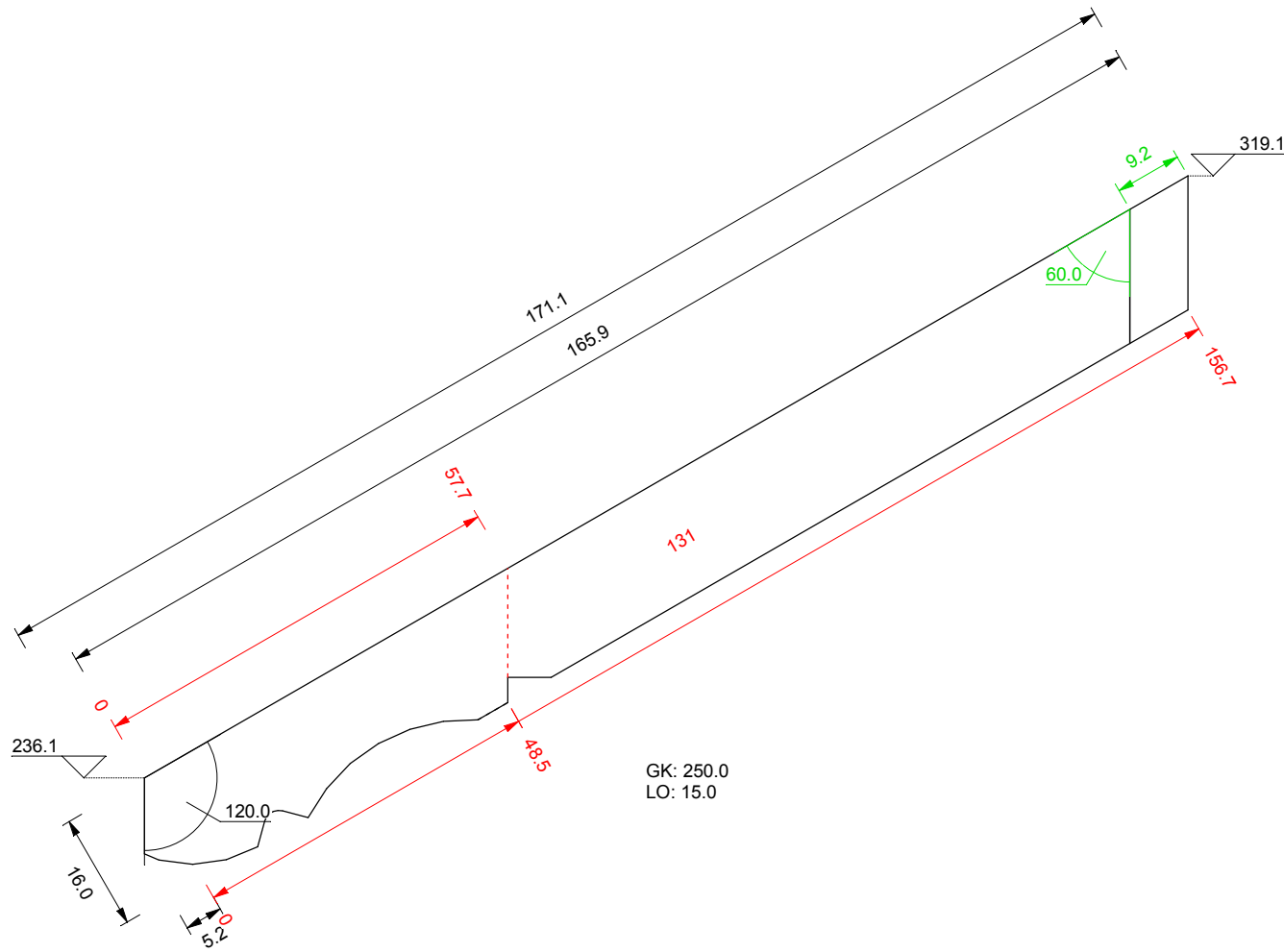
<i>Tytuł rysunku:</i>	<i>Nr rys.:</i>	<i>Skala:</i>
elementy	037	1 : 22
<i>Nazwa projektu:</i>	<i>Data:</i>	
AG5/5	27-04-2015	
<i>Rysował:</i>		
<i>mgr inż. Michał Gašior</i>	Dietrich's	
<i>Kontakt:</i>	3D-CAD/CAM	
tel.: +48 695-363-808	Kaszubska 8	50-214 Wrocław
email: m.gasior@dietrichs.com	www.dietrichs.com	dieta Konstrukcja Drewnianych

kulawka narożna: 8.0 / 16.0
 NrS x ilość: 130, 1 szt
 skala: 1 : 14

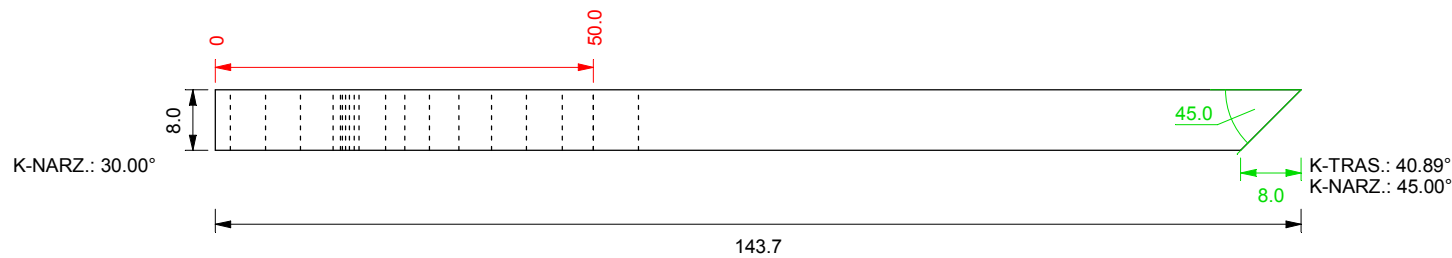



<i>Tytuł rysunku:</i> elementy	<i>Nr rys.:</i> 038	<i>Skala:</i> 1 : 14
<i>Nazwa projektu:</i> AG5/5		<i>Data:</i> 27-04-2015
<i>Rysował:</i> mgr inż. Michał Gaşior		
<i>Kontakt:</i> tel.: +48 695-363-808 email: m.gasior@dietrichs.com		 Kaszubska 8 50-214 Wrocław www.dietrichs.com 

kulawka narożna: 8.0 / 16.0
 NrS x ilość: 131, 1 szt
 skala: 1 : 10

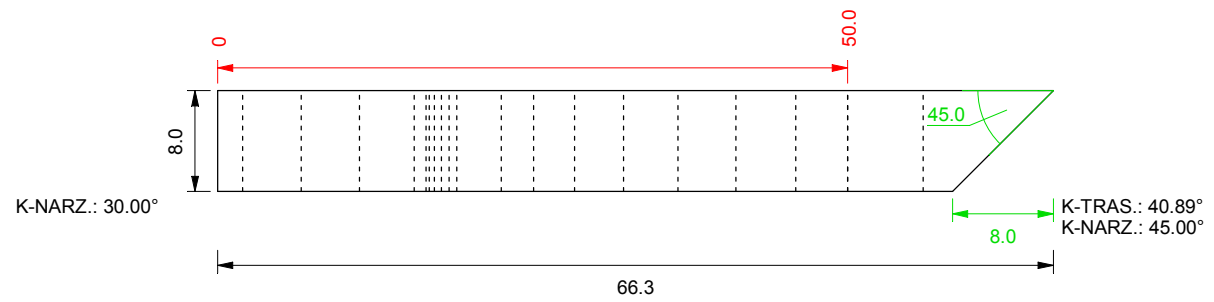
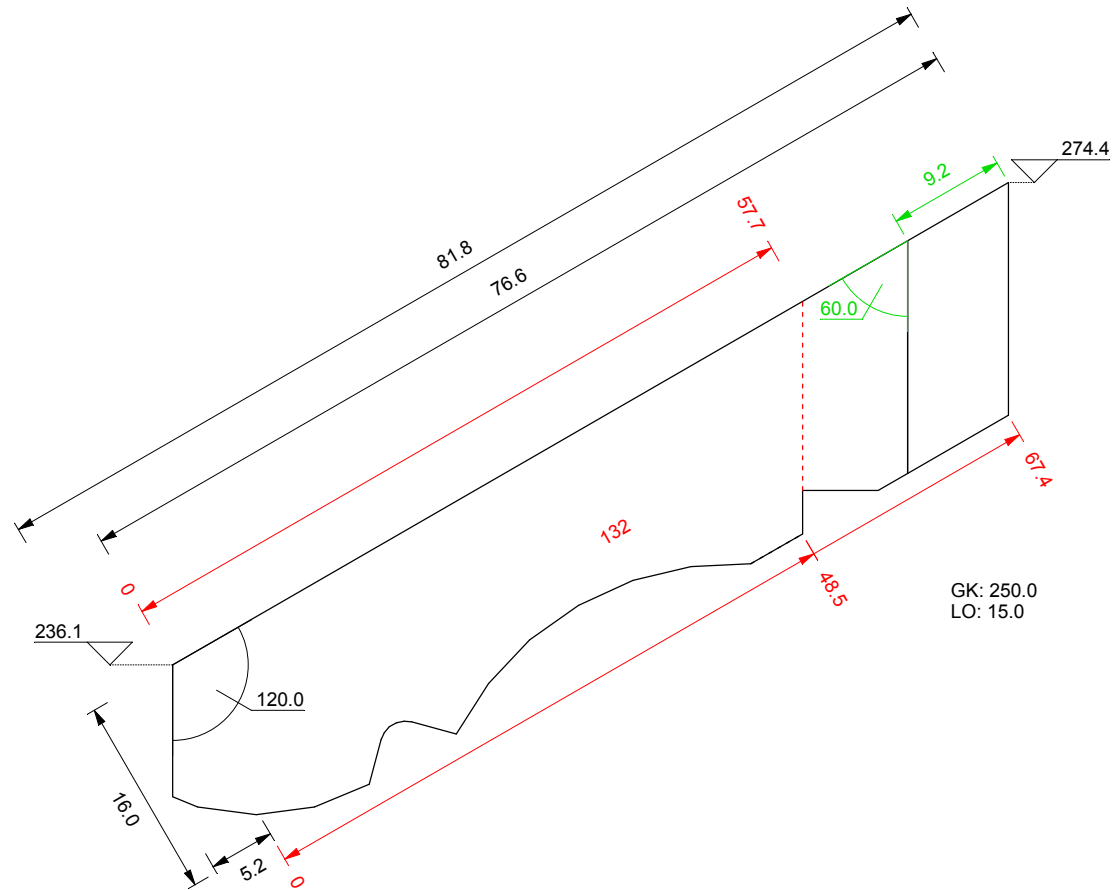




GK: 250.0
 LO: 15.0



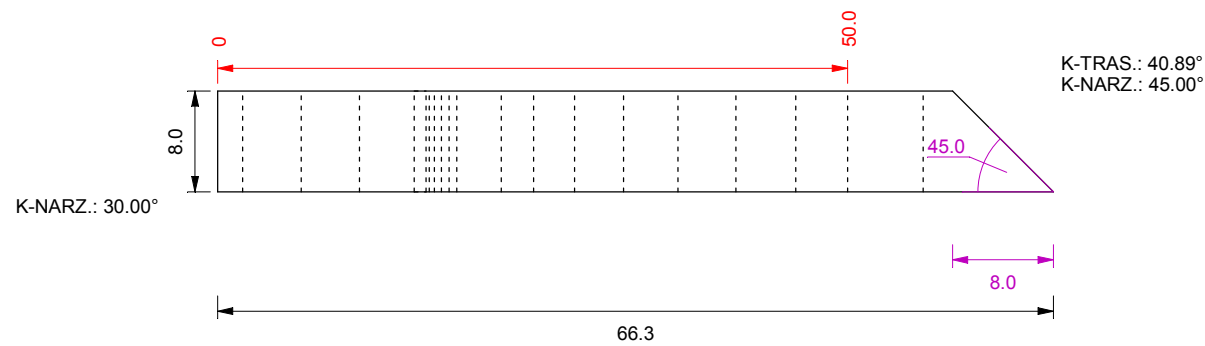
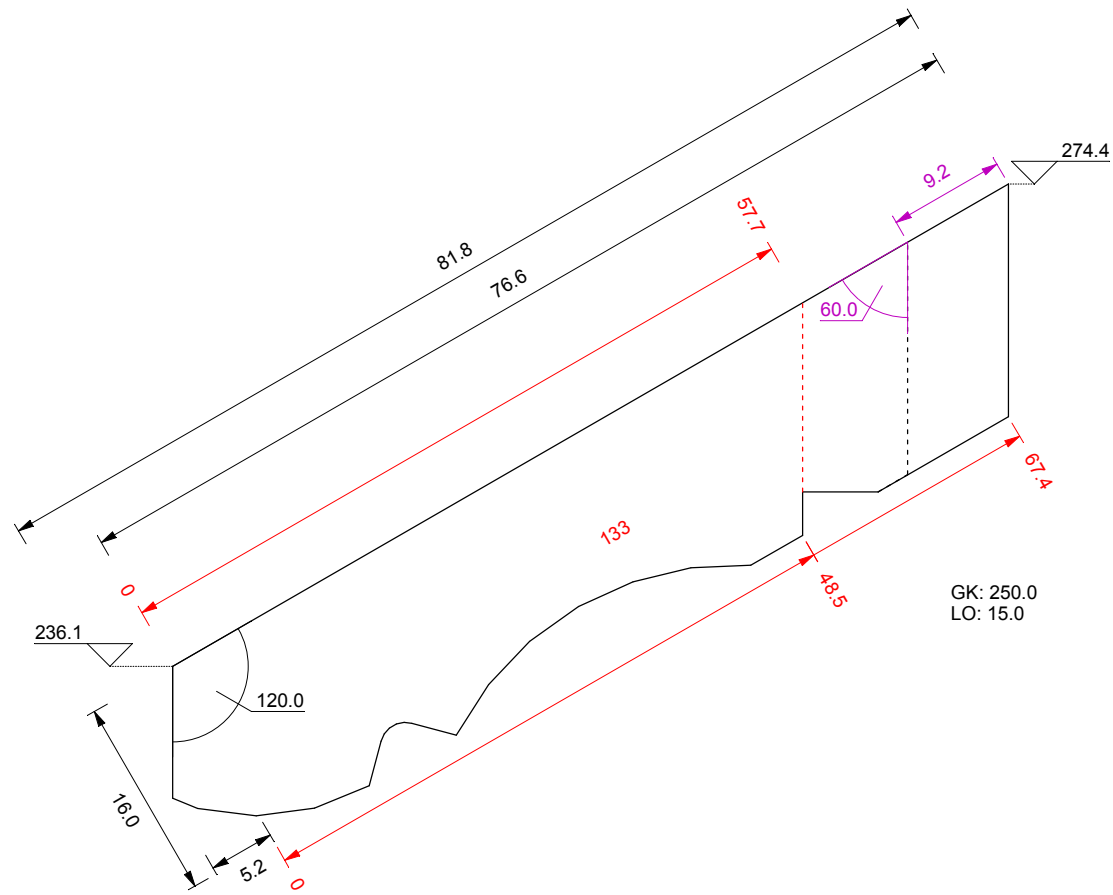
<i>Tytuł rysunku:</i> elementy	<i>Nr rys.:</i> 039	<i>Skala:</i> 1 : 10
<i>Nazwa projektu:</i> AG5/5		<i>Data:</i> 27-04-2015
<i>Rysował:</i> mgr inż. Michał Gašior		 Kaszubska 8 50-214 Wrocław www.dietrichs.com 3D-CAD/CAM dla Konstrukcji Drewnianych
<i>Kontakt:</i> tel.: +48 695-363-808 email: m.gasior@dietrichs.com		

kulawka narożna: 8.0 / 16.0
 NrS x ilość: 132, 1 szt
 skala: 1 : 6



<i>Tytuł rysunku:</i> elementy	<i>Nr rys.:</i> 040	<i>Skala:</i> 1 : 6
<i>Nazwa projektu:</i> AG5/5		<i>Data:</i> 27-04-2015
<i>Rysował:</i> mgr inż. Michał Gašior		 Kaszubska 8 50-214 Wrocław www.dietrichs.com
<i>Kontakt:</i> tel.: +48 695-363-808 email: m.gasior@dietrichs.com		
 dla Konstrukcji Drewnianych		

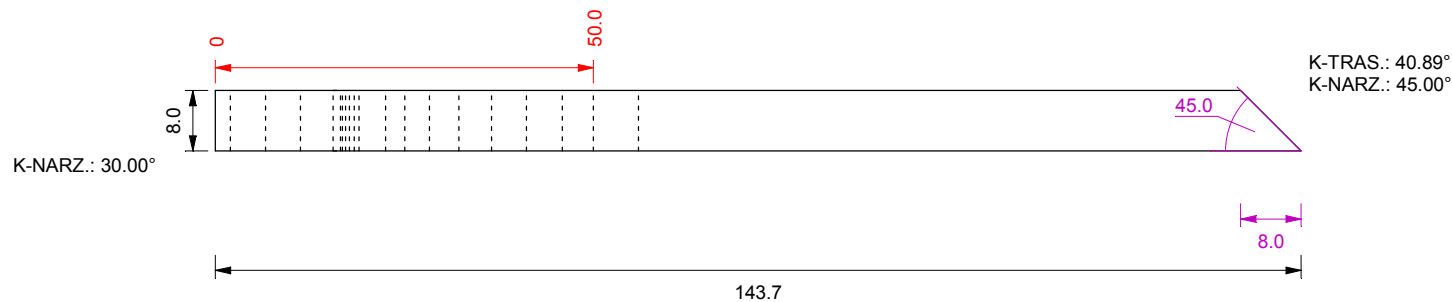
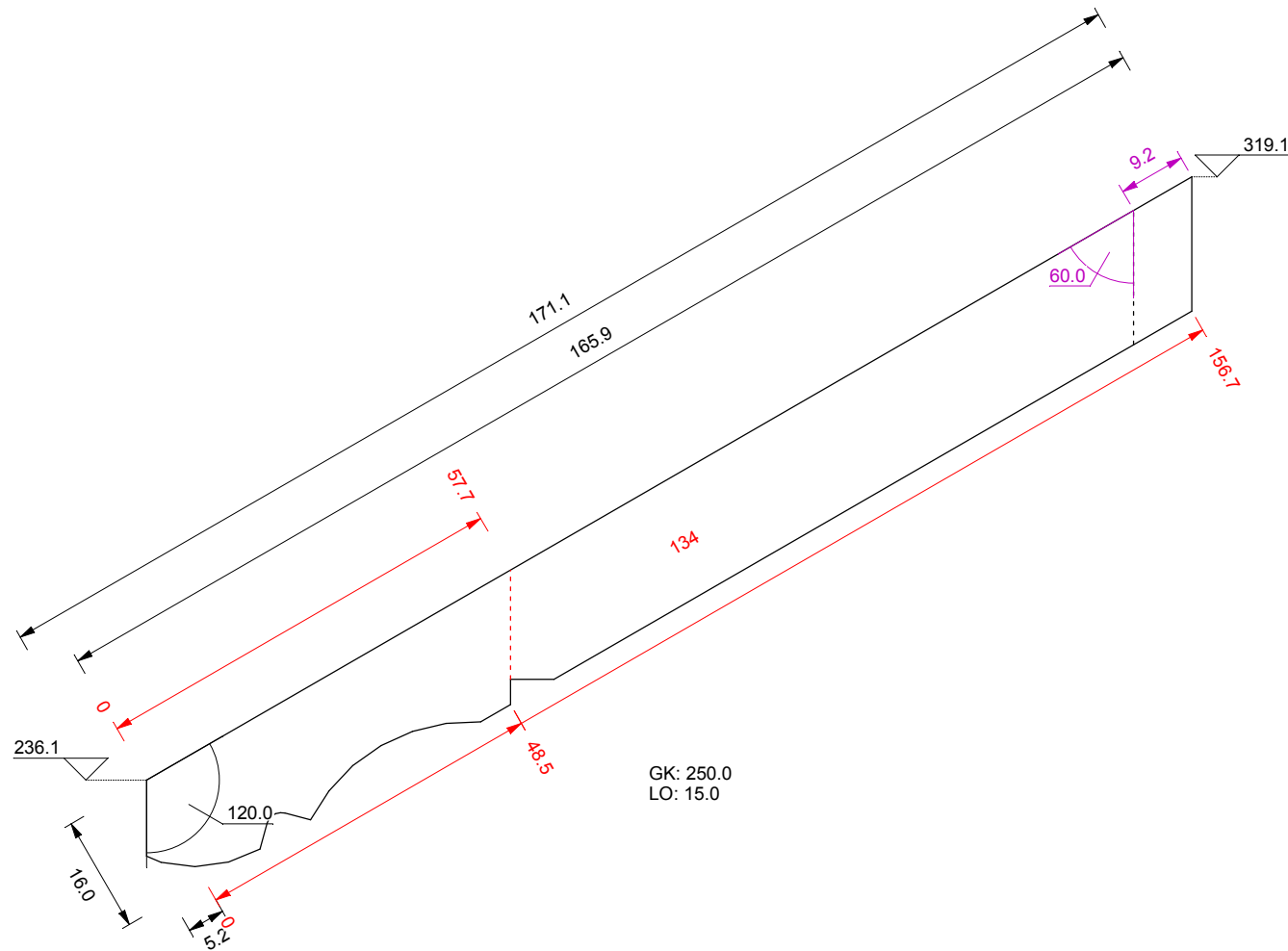
kulawka narożna: 8.0 / 16.0
 NrS x ilość: 133, 1 szt
 skala: 1 : 6





<i>Tytuł rysunku:</i>	<i>Nr rys.:</i>	<i>Skala:</i>
elementy	041	1 : 6
<i>Nazwa projektu:</i>		<i>Data:</i>
AG5/5		27-04-2015
<i>Rysował:</i>		
mgr inż. Michał Gašior		
<i>Kontakt:</i>		
tel.: +48 695-363-808		Kaszubska 8
email: m.gasior@dietrichs.com		50-214 Wrocław
		www.dietrichs.com
		3D-CAD/CAM dla Konstrukcji Drewnianych


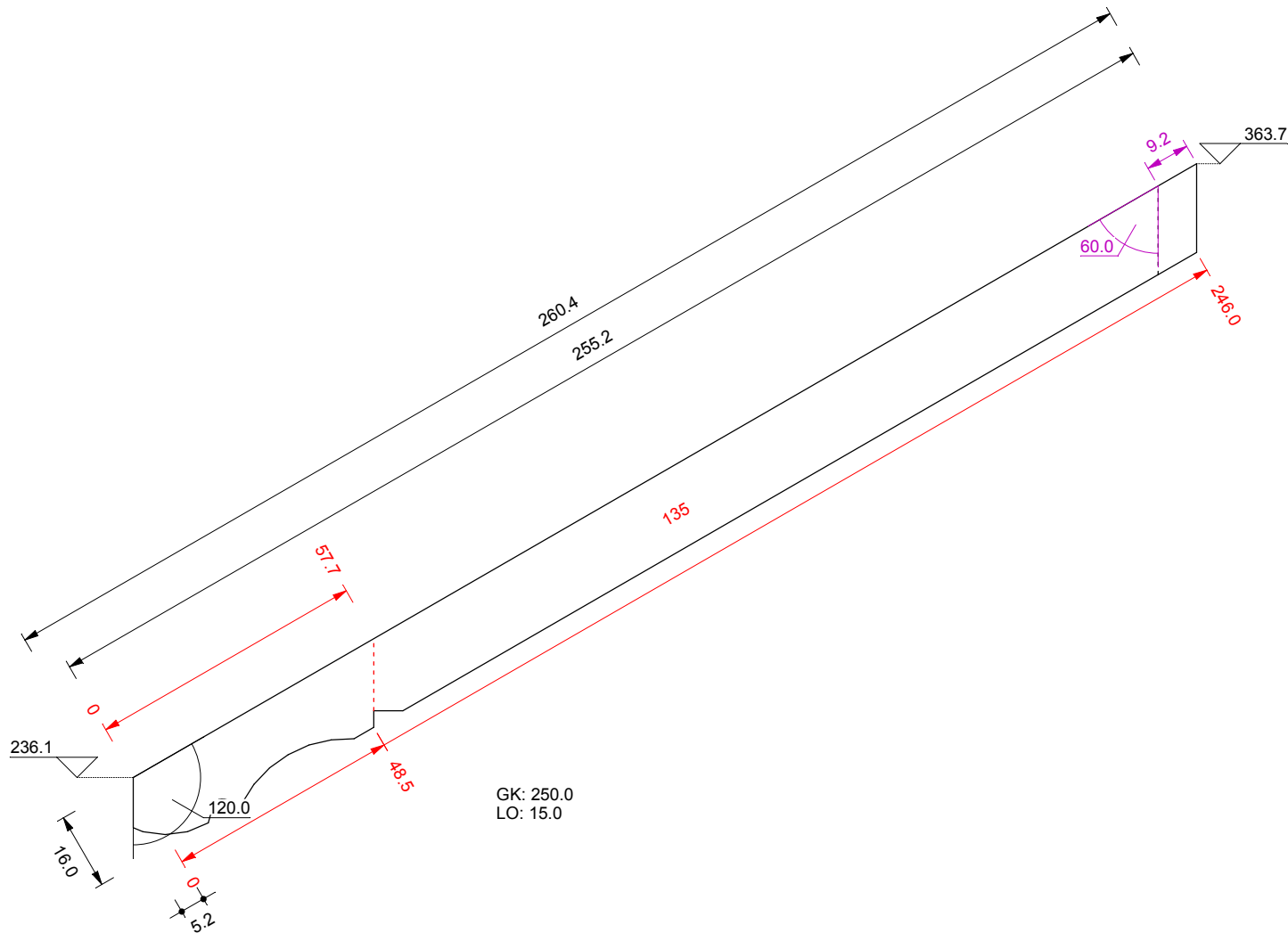


kulawka narożna: 8.0 / 16.0
 NrS x ilość: 134, 1 szt
 skala: 1 : 10



<i>Tytuł rysunku:</i>	<i>Nr rys.:</i>	<i>Skala:</i>
elementy	042	1 : 10
<i>Nazwa projektu:</i>		<i>Data:</i>
AG5/5		27-04-2015
<i>Rysował:</i>		
mgr inż. Michał Gašior 		
<i>Kontakt:</i>		
tel.: +48 695-363-808		Kaszubska 8
email: m.gasior@dietrichs.com		50-214 Wrocław
		www.dietrichs.com
		

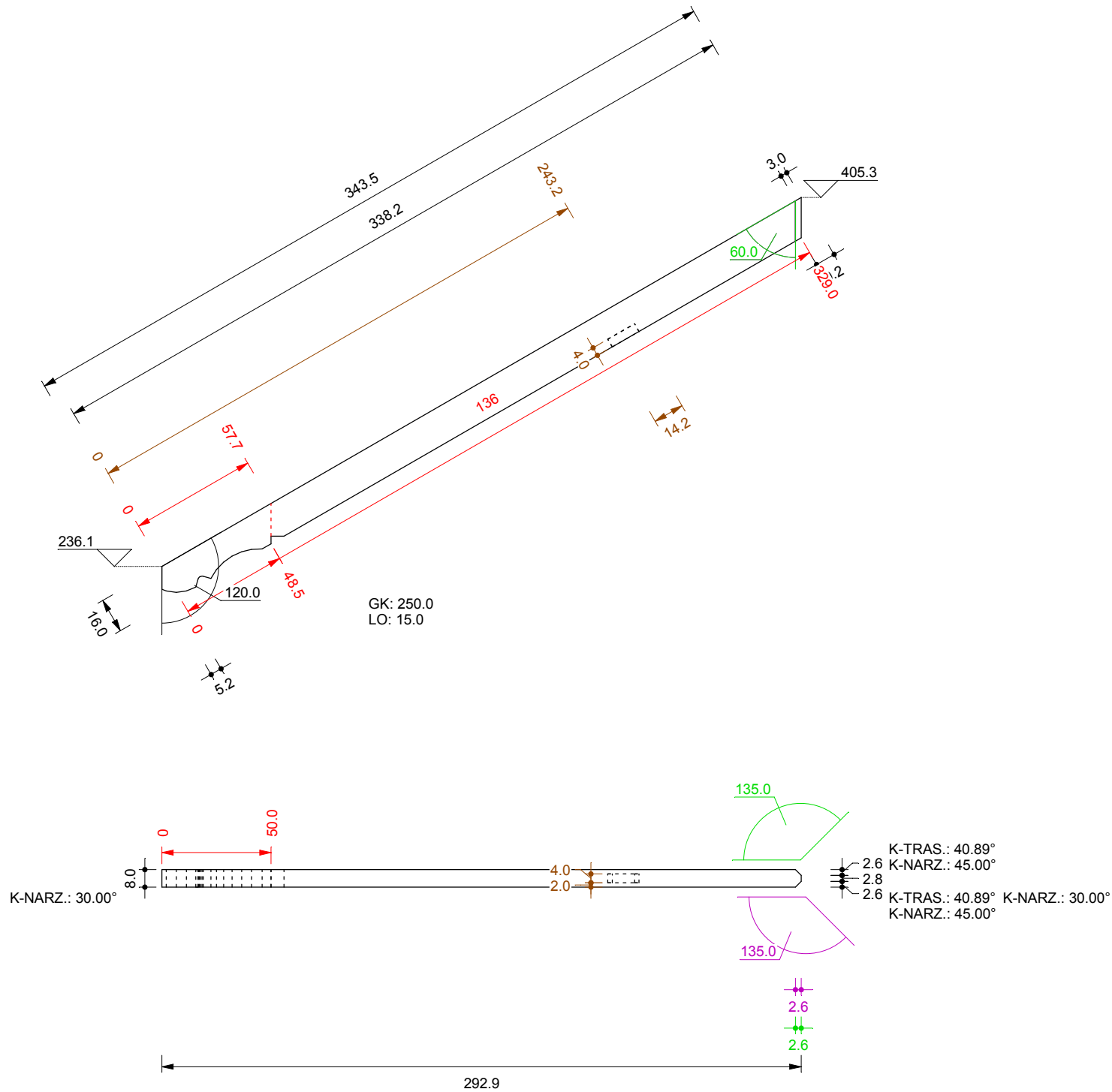
kulawka narożna: 8.0 / 16.0
 NrS x ilość: 135, 1 szt
 skala: 1 : 14





<i>Tytuł rysunku:</i>	<i>Nr rys.:</i>	<i>Skala:</i>
elementy	043	1 : 14
<i>Nazwa projektu:</i>		<i>Data:</i>
AG5/5		27-04-2015
<i>Rysował:</i>		
mgr inż. Michał Gašior		
<i>Kontakt:</i>		
tel.: +48 695-363-808		Kaszubska 8
email: m.gasior@dietrichs.com		50-214 Wrocław
		www.dietrichs.com
		3D-CAD/CAM
		dla Konstrukcji Drewnianych

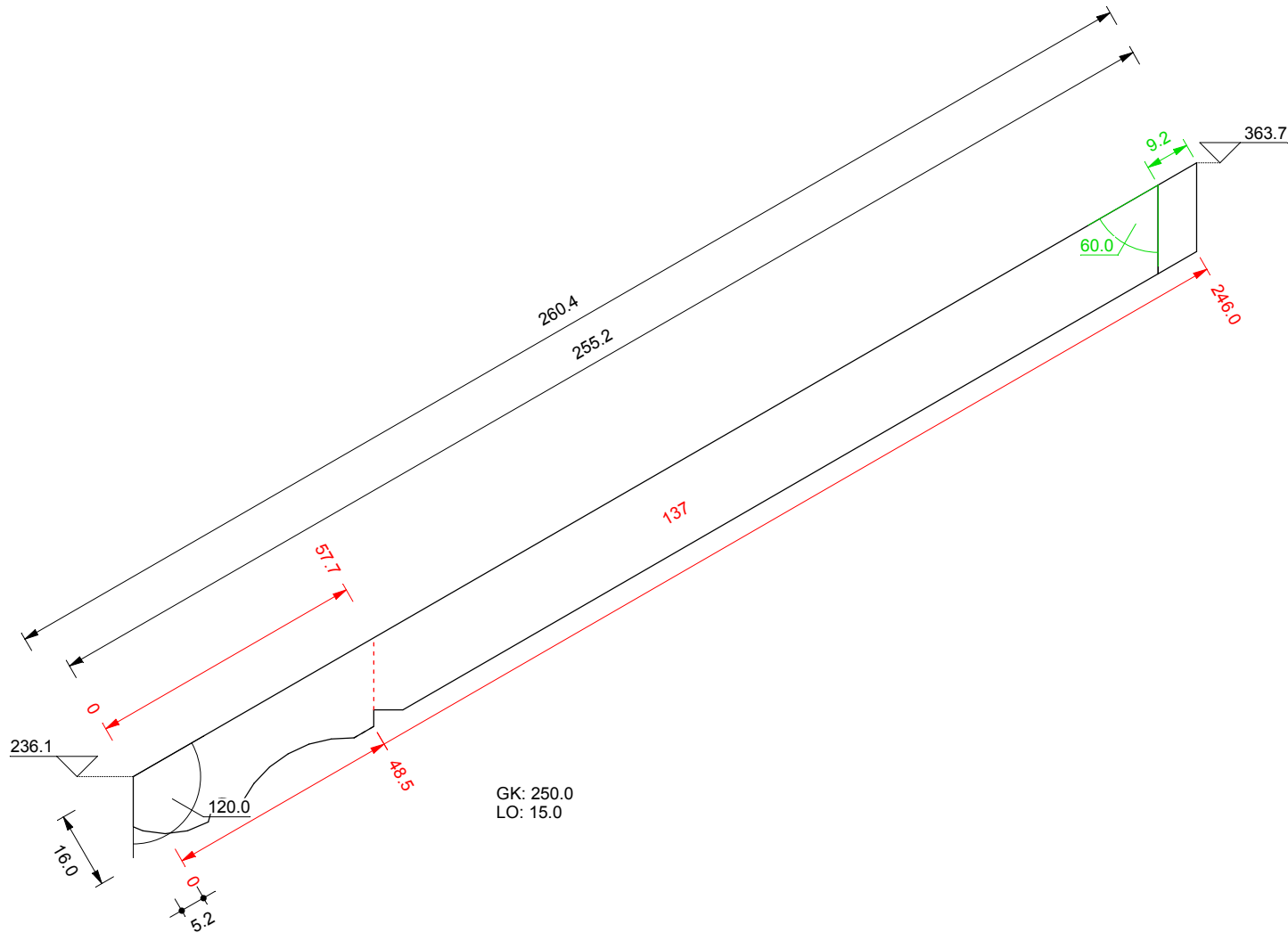


kulawka narożna: 8.0 / 16.0
 NrS x ilość: 136, 1 szt
 skala: 1 : 26

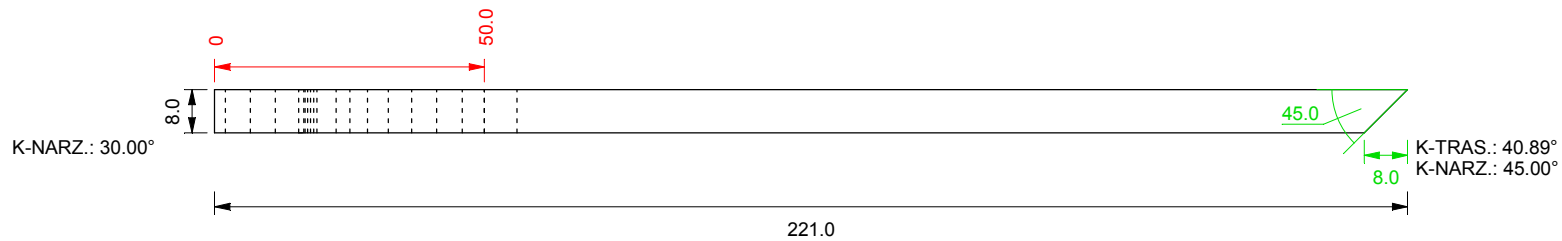



<i>Tytuł rysunku:</i>	<i>Nr rys.:</i>	<i>Skala:</i>
elementy	044	1 : 26
<i>Nazwa projektu:</i>		<i>Data:</i>
AG5/5		27-04-2015
<i>Rysował:</i>		
mgr inż. Michał Gašior 		
<i>Kontakt:</i>		
tel.: +48 695-363-808		Kaszubska 8
email: m.gasior@dietrichs.com		50-214 Wrocław
		www.dietrichs.com
		

kulawka narożna: 8.0 / 16.0
 NrS x ilość: 137, 1 szt
 skala: 1 : 14

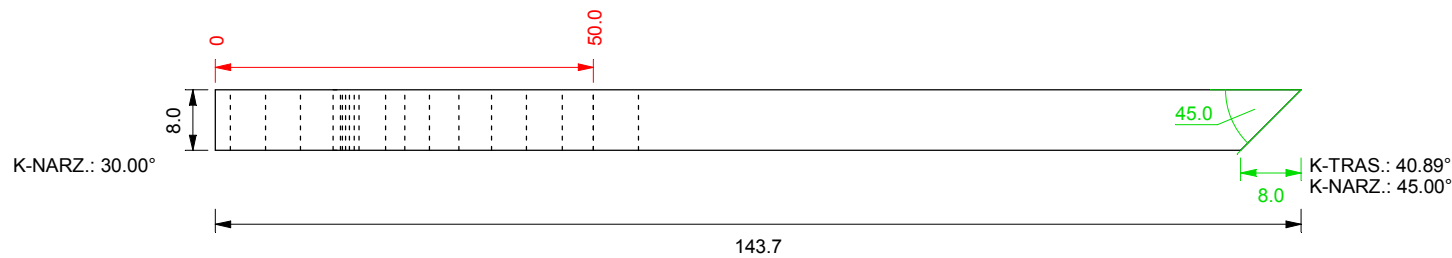
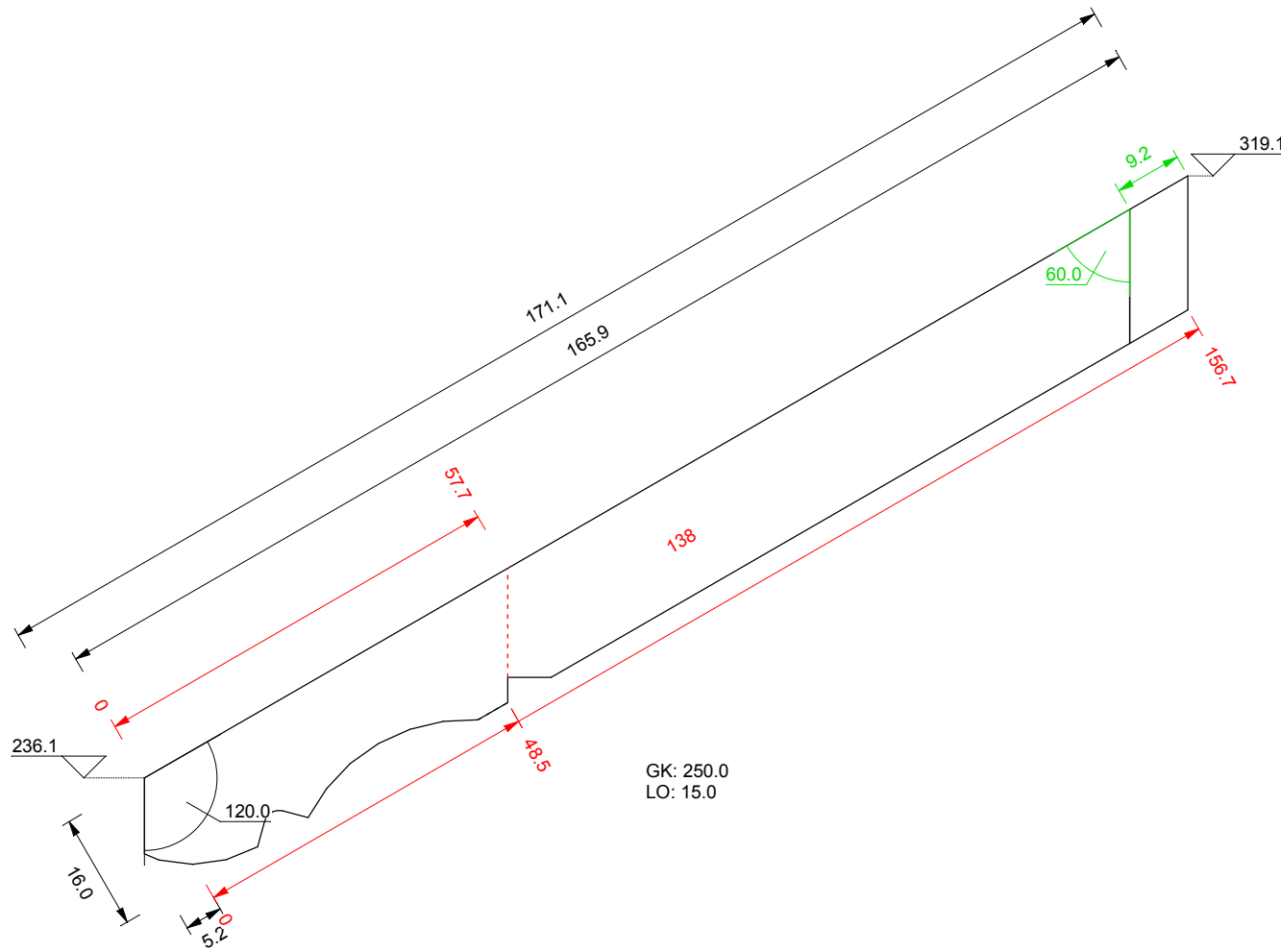




GK: 250.0
 LO: 15.0



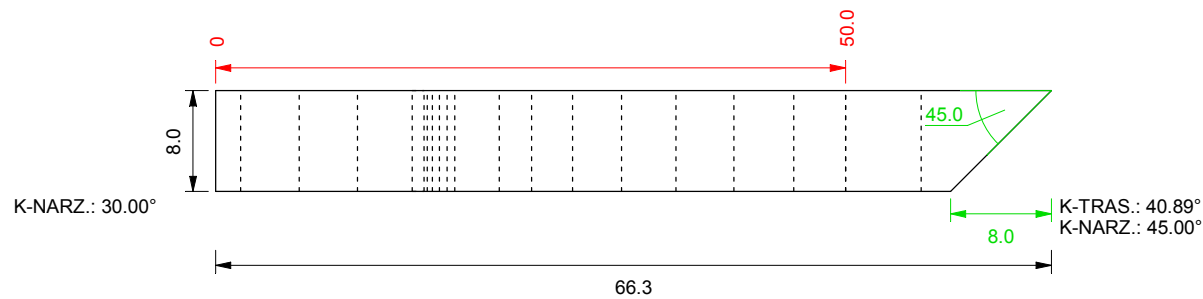
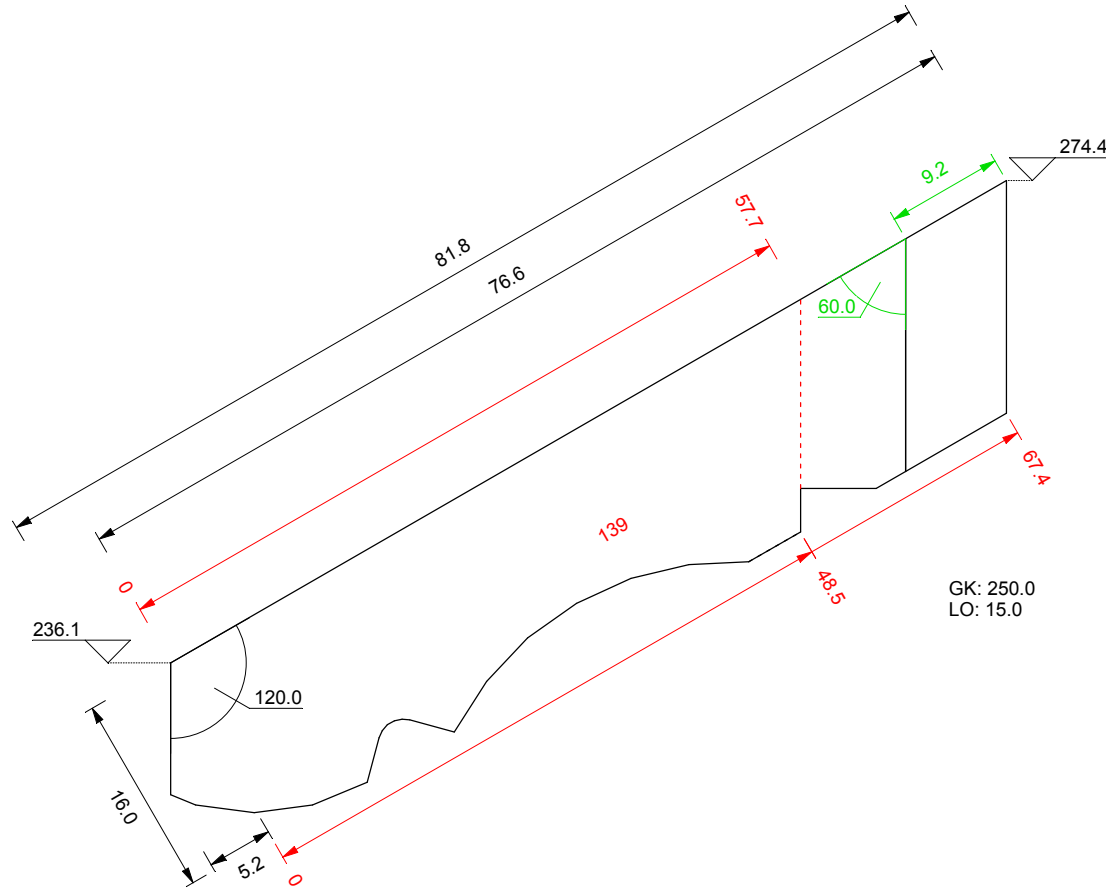
<i>Tytuł rysunku:</i> elementy	<i>Nr rys.:</i> 045	<i>Skala:</i> 1 : 14
<i>Nazwa projektu:</i> AG5/5		<i>Data:</i> 27-04-2015
<i>Rysował:</i> mgr inż. Michał Gašior		 Kaszubska 8 50-214 Wrocław www.dietrichs.com 3D-CAD/CAM dla Konstrukcji Drewnianych
<i>Kontakt:</i> tel.: +48 695-363-808 email: m.gasior@dietrichs.com		


kulawka narożna: 8.0 / 16.0
 NrS x ilość: 138, 1 szt
 skala: 1 : 10



<i>Tytuł rysunku:</i>	<i>Nr rys.:</i>	<i>Skala:</i>
elementy	046	1 : 10
<i>Nazwa projektu:</i>		<i>Data:</i>
AG5/5		27-04-2015
<i>Rysował:</i>		
mgr inż. Michał Gašior 		
<i>Kontakt:</i>		
tel.: +48 695-363-808		Kaszubska 8
email: m.gasior@dietrichs.com		50-214 Wrocław
		www.dietrichs.com
		

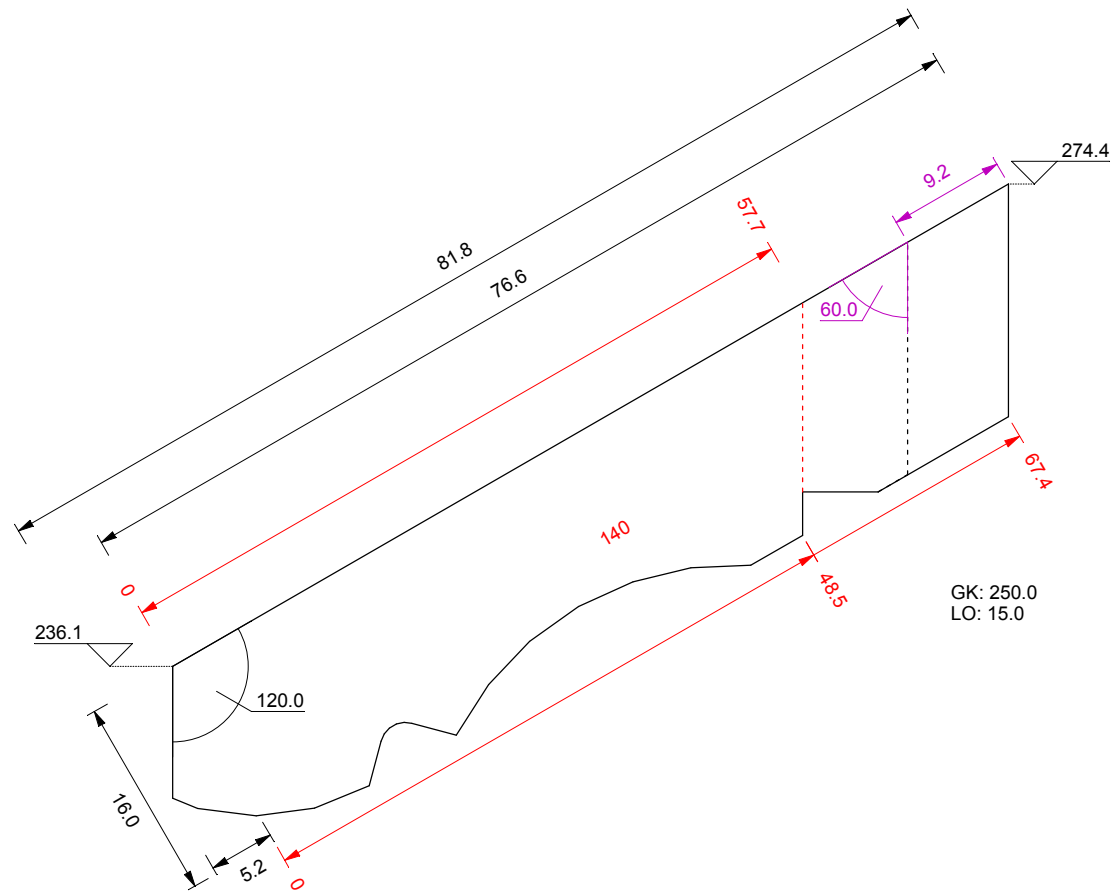
kulawka narożna: 8.0 / 16.0
 NrS x ilość: 139, 1 szt
 skala: 1 : 6



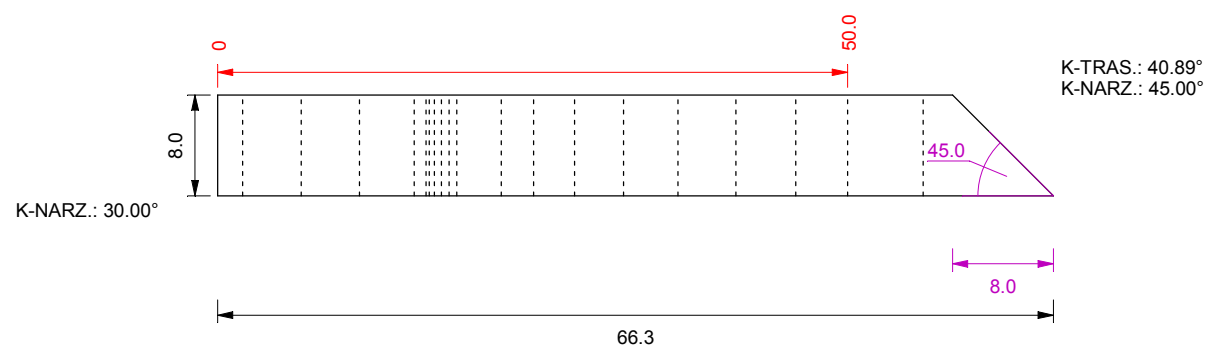
<i>Tytuł rysunku:</i>	<i>Nr rys.:</i>	<i>Skala:</i>
elementy	047	1 : 6
<i>Nazwa projektu:</i>		<i>Data:</i>
AG5/5		27-04-2015
<i>Rysował:</i>		
mgr inż. Michał Gašior		
<i>Kontakt:</i>		
tel.: +48 695-363-808		 Kaszubska 8 50-214 Wrocław www.dietrichs.com
email: m.gasior@dietrichs.com		



kulawka narożna: 8.0 / 16.0
 NrS x ilość: 140, 1 szt
 skala: 1 : 6





GK: 250.0
 LO: 15.0

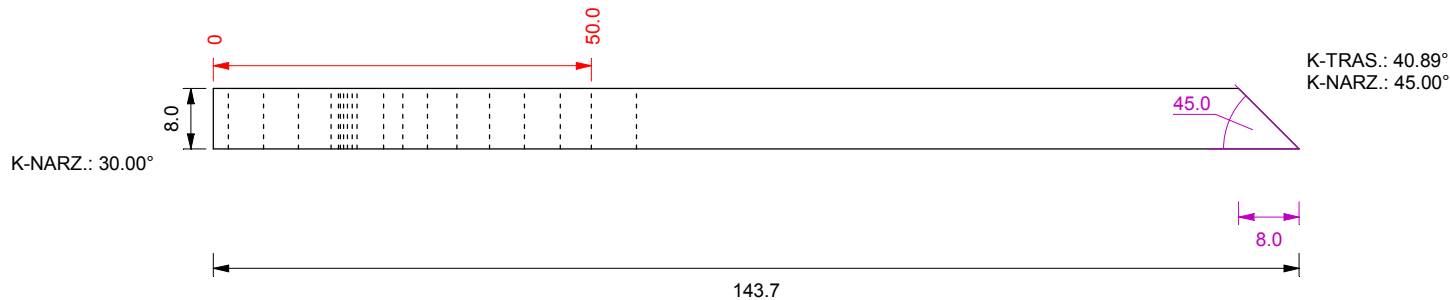
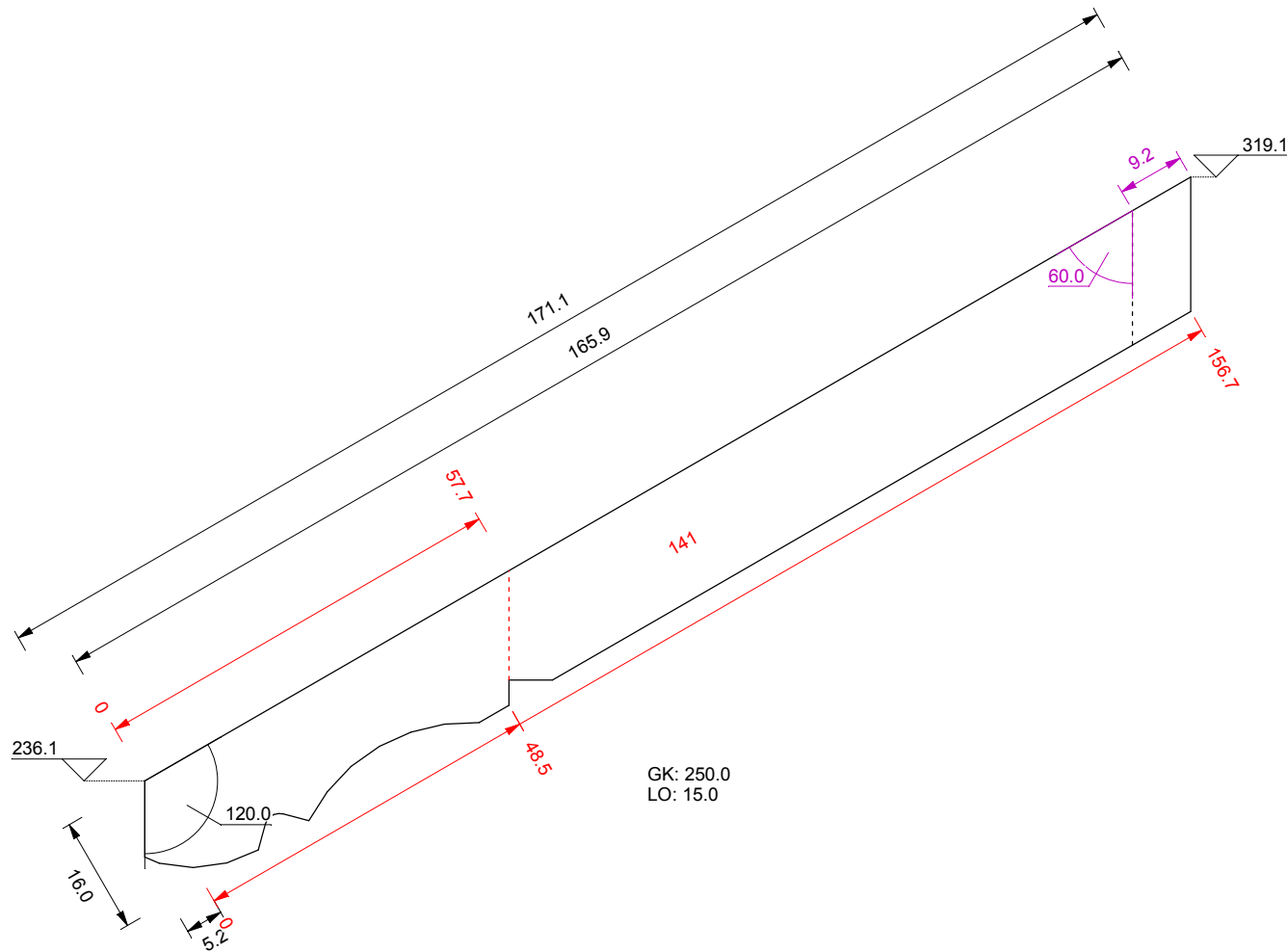




K-TRAS.: 40.89°
 K-NARZ.: 45.00°

K-NARZ.: 30.00°

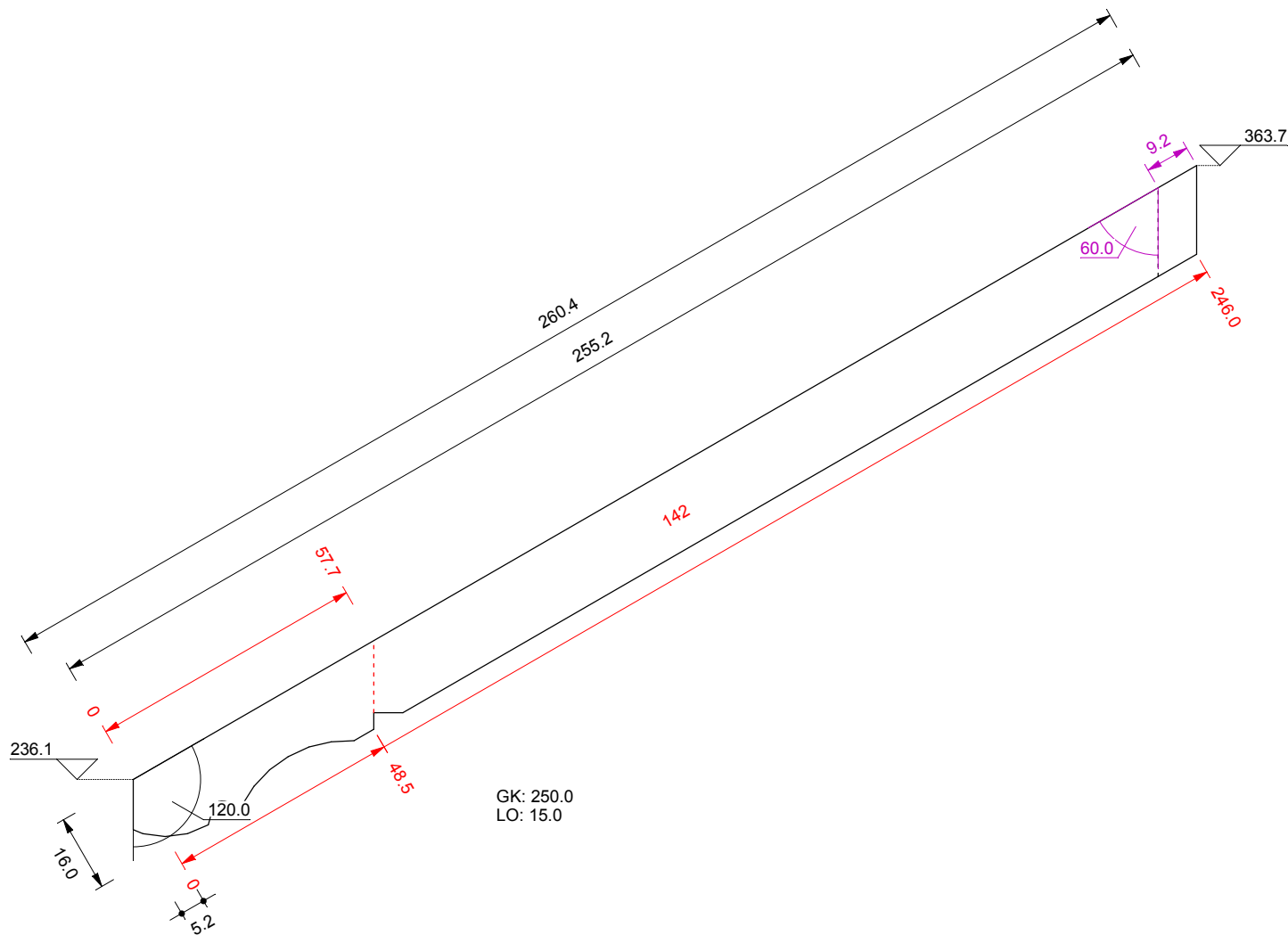
<i>Tytuł rysunku:</i> elementy	<i>Nr rys.:</i> 048	<i>Skala:</i> 1 : 6
<i>Nazwa projektu:</i> AG5/5		<i>Data:</i> 27-04-2015
<i>Rysował:</i> mgr inż. Michał Gašior		 Kaszubska 8 50-214 Wrocław www.dietrichs.com
<i>Kontakt:</i> tel.: +48 695-363-808 email: m.gasior@dietrichs.com		
 dla Konstrukcji Drewnianych		

kulawka narożna: 8.0 / 16.0
 NrS x ilość: 141, 1 szt
 skala: 1 : 10




<i>Tytuł rysunku:</i>	<i>Nr rys.:</i>	<i>Skala:</i>
elementy	049	1 : 10
<i>Nazwa projektu:</i>		<i>Data:</i>
AG5/5		27-04-2015
<i>Rysował:</i>		
mgr inż. Michał Gašior 		
<i>Kontakt:</i>		
tel.: +48 695-363-808		Kaszubska 8
email: m.gasior@dietrichs.com		50-214 Wrocław
		www.dietrichs.com
		



kulawka narożna: 8.0 / 16.0
 NrS x ilość: 142, 1 szt
 skala: 1 : 14



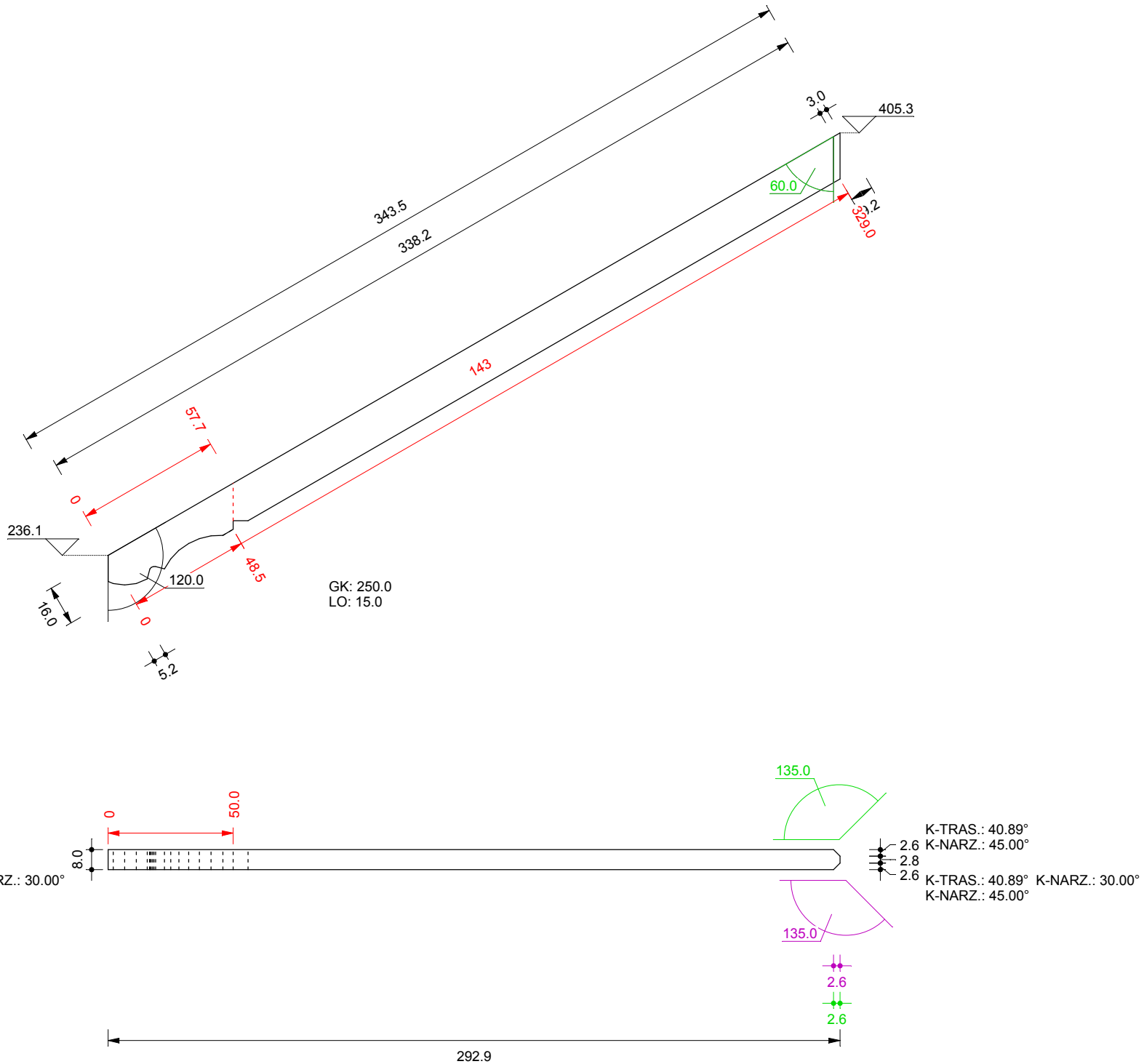
GK: 250.0
 LO: 15.0





K-TRAS.: 40.89°
 K-NARZ.: 45.00°

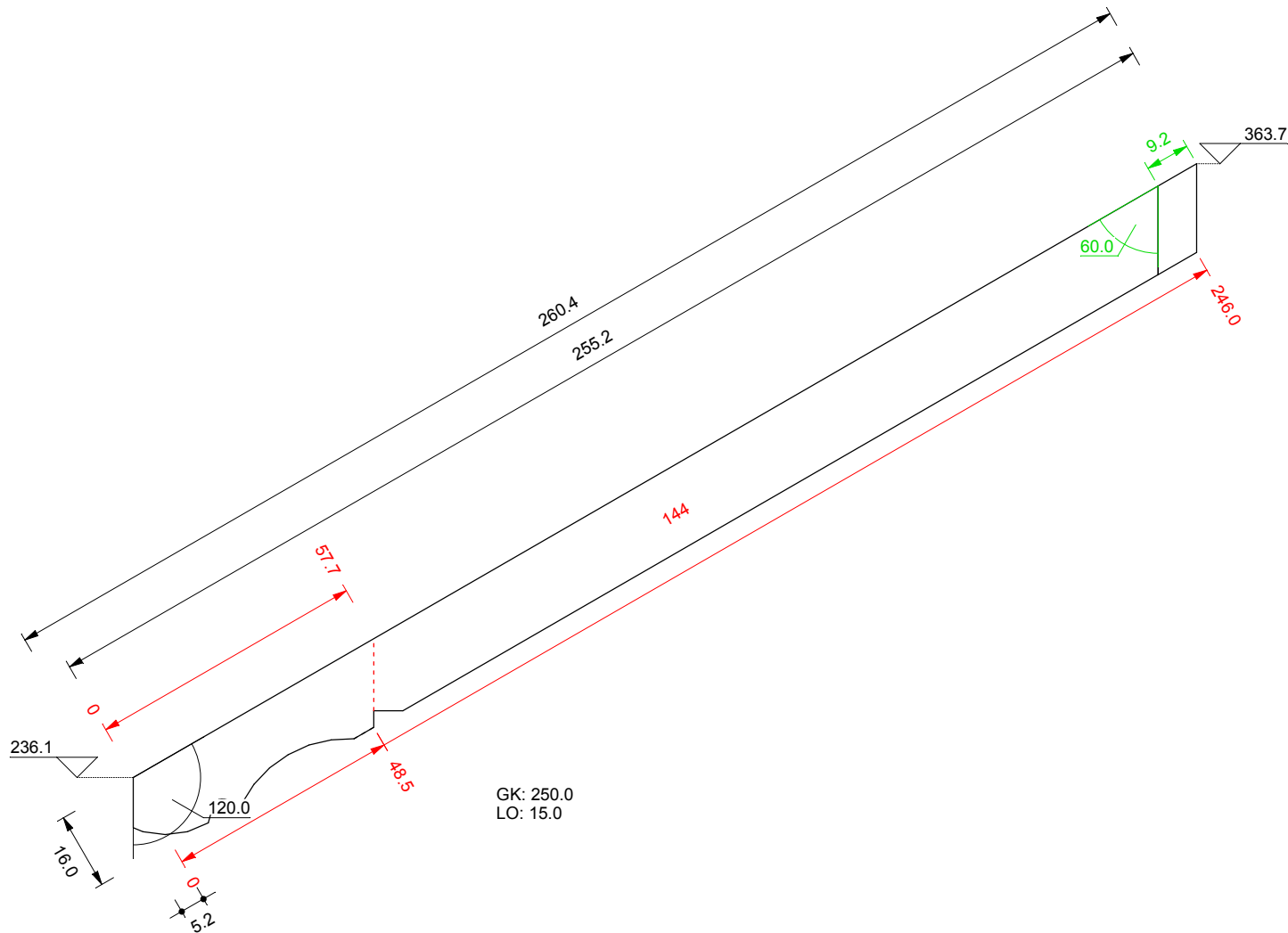
<i>Tytuł rysunku:</i>	<i>Nr rys.:</i>	<i>Skala:</i>
elementy	050	1 : 14
<i>Nazwa projektu:</i>		<i>Data:</i>
AG5/5		27-04-2015
<i>Rysował:</i>		
mgr inż. Michał Gašior 		
<i>Kontakt:</i>		
tel.: +48 695-363-808		Kaszubska 8
email: m.gasior@dietrichs.com		50-214 Wrocław
		www.dietrichs.com
		

kulawka narożna: 8.0 / 16.0
 NrS x ilość: 143, 1 szt
 skala: 1 : 22





<i>Tytuł rysunku:</i> elementy		<i>Nr rys.:</i> 051	<i>Skala:</i> 1 : 22
<i>Nazwa projektu:</i> AG5/5		<i>Data:</i> 27-04-2015	
<i>Rysował:</i> mgr inż. Michał Gašior		 Dietrich's Kaszubska 8 50-214 Wrocław www.dietrichs.com	
<i>Kontakt:</i> tel.: +48 695-363-808 email: m.gasior@dietrichs.com			
Kaszubska 8 50-214 Wrocław www.dietrichs.com 			

kulawka narożna: 8.0 / 16.0
 NrS x ilość: 144, 1 szt
 skala: 1 : 14

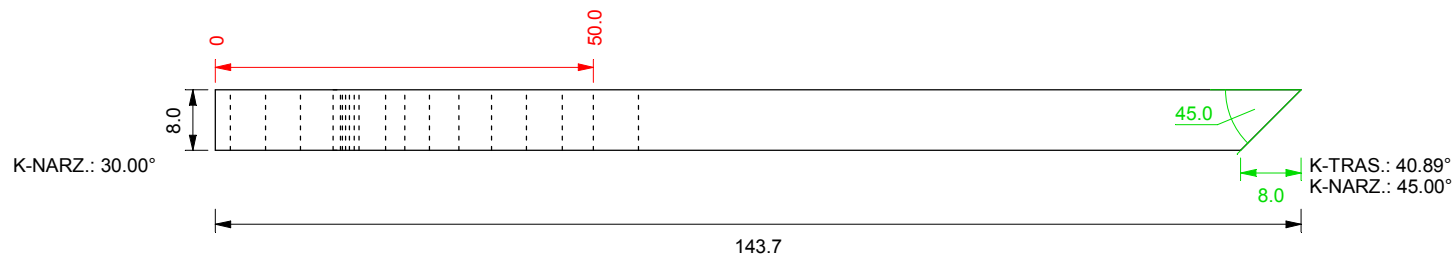
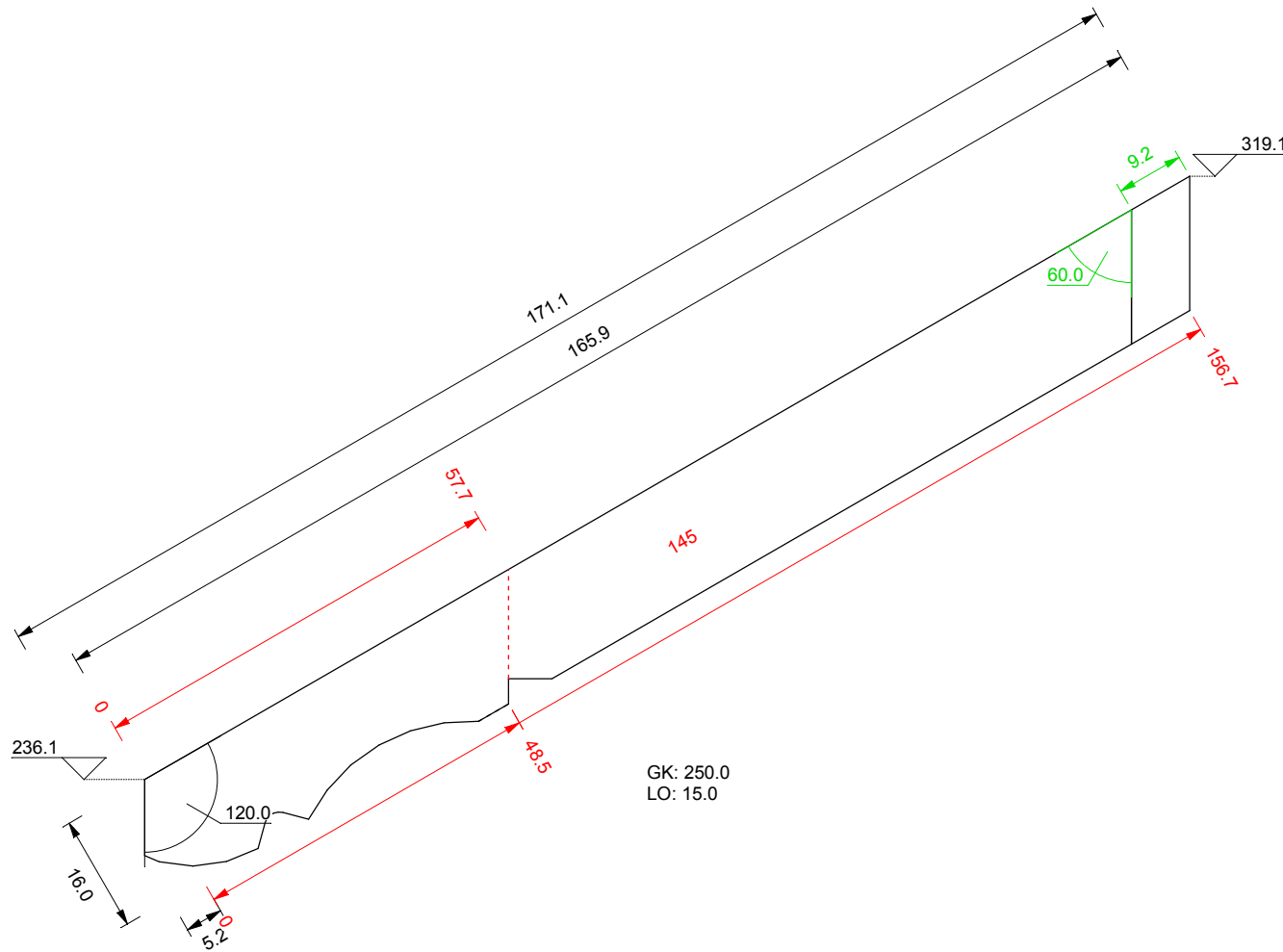




GK: 250.0
 LO: 15.0



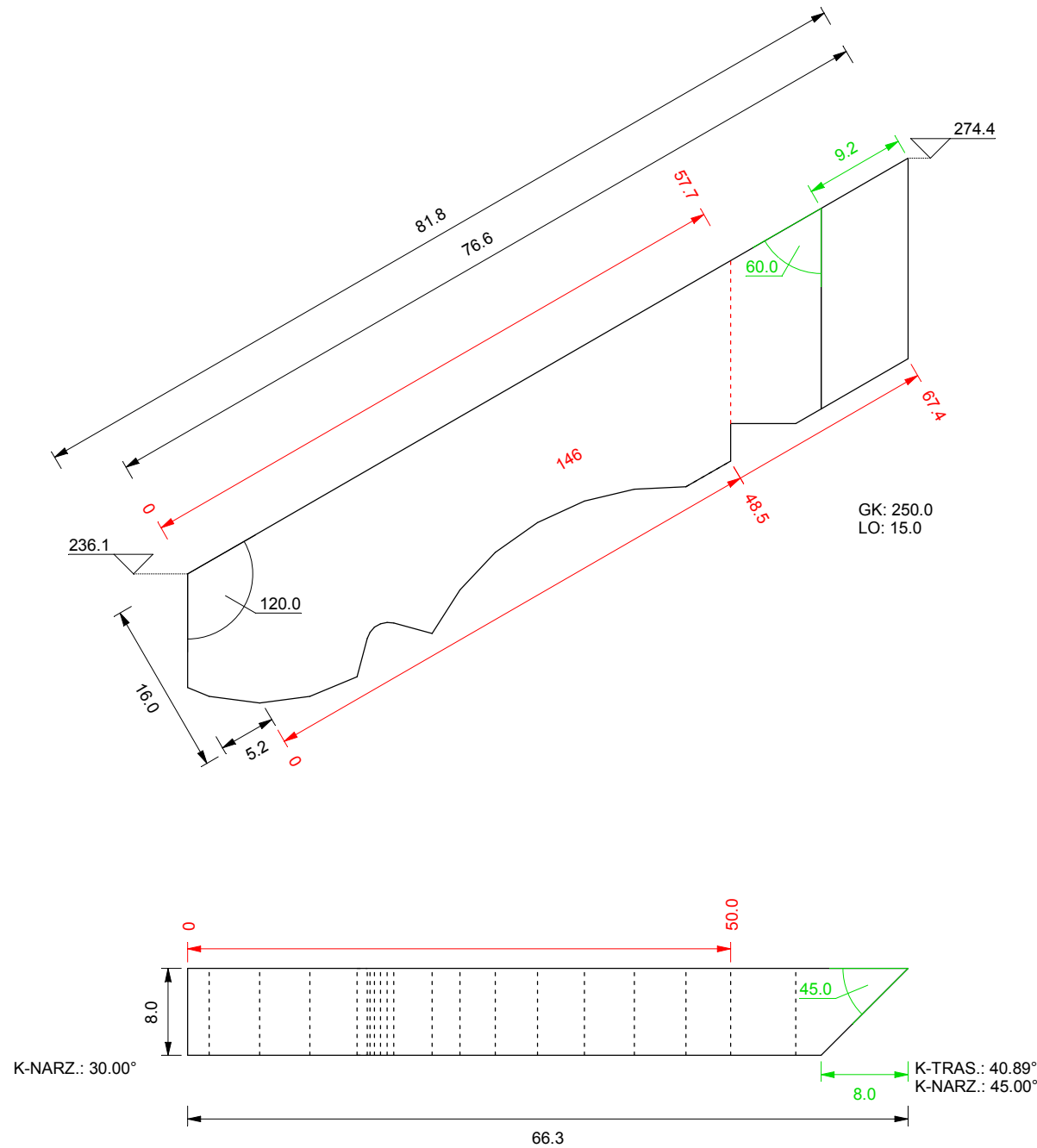
<i>Tytuł rysunku:</i> elementy	<i>Nr rys.:</i> 052	<i>Skala:</i> 1 : 14
<i>Nazwa projektu:</i> AG5/5		<i>Data:</i> 27-04-2015
<i>Rysował:</i> mgr inż. Michał Gašior		 Kaszubska 8 50-214 Wrocław www.dietrichs.com 3D-CAD/CAM dla Konstrukcji Drewnianych
<i>Kontakt:</i> tel.: +48 695-363-808 email: m.gasior@dietrichs.com		


kulawka narożna: 8.0 / 16.0
 NrS x ilość: 145, 1 szt
 skala: 1 : 10



<i>Tytuł rysunku:</i>	<i>Nr rys.:</i>	<i>Skala:</i>
elementy	053	1 : 10
<i>Nazwa projektu:</i>		<i>Data:</i>
AG5/5		27-04-2015
<i>Rysował:</i>		
mgr inż. Michał Gašior 		
<i>Kontakt:</i>		
tel.: +48 695-363-808		Kaszubska 8
email: m.gasior@dietrichs.com		50-214 Wrocław
		www.dietrichs.com
		


kulawka narożna: 8.0 / 16.0
 NrS x ilość: 146, 1 szt
 skala: 1 : 6




<i>Tytuł rysunku:</i>	<i>Nr rys.:</i>	<i>Skala:</i>
elementy	054	1 : 6
<i>Nazwa projektu:</i>		<i>Data:</i>
AG5/5		27-04-2015
<i>Rysował:</i>		
mgr inż. Michał Gašior		
<i>Kontakt:</i>		
tel.: +48 695-363-808		 Kaszubska 8 50-214 Wrocław www.dietrichs.com
email: m.gasior@dietrichs.com		

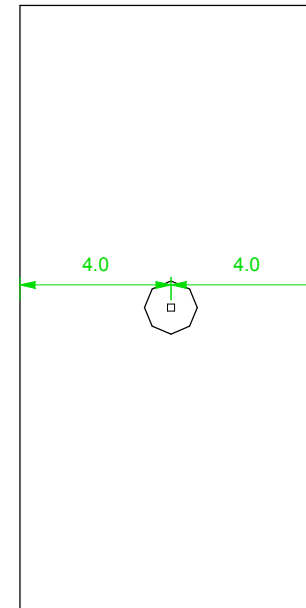
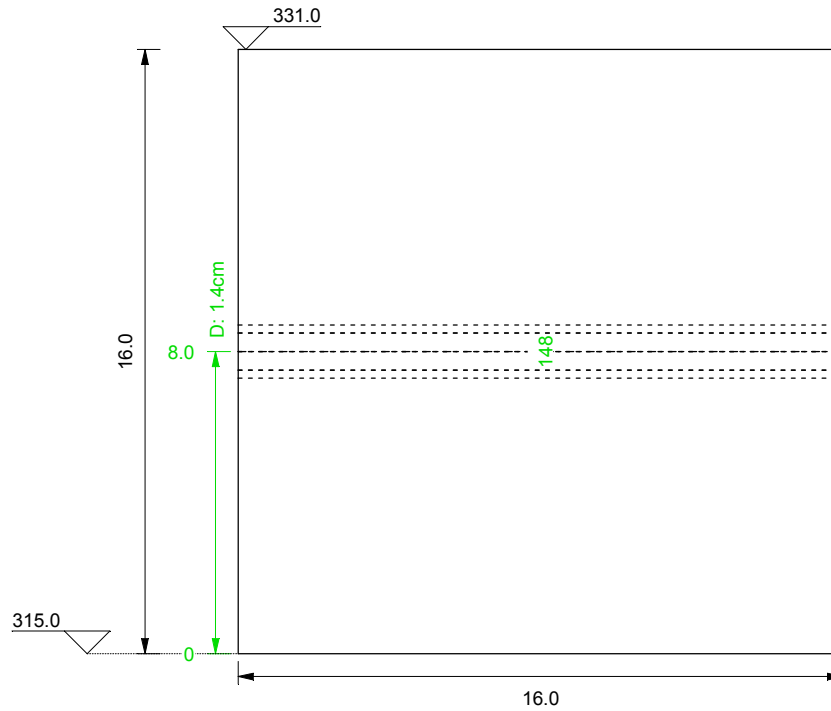
3D-CAD/CAM
 dla Konstrukcji Drewnianych



kleszcz: 8.0 / 16.0
 NrS x ilość: 147, 2 szt
 skala: 1 : 16



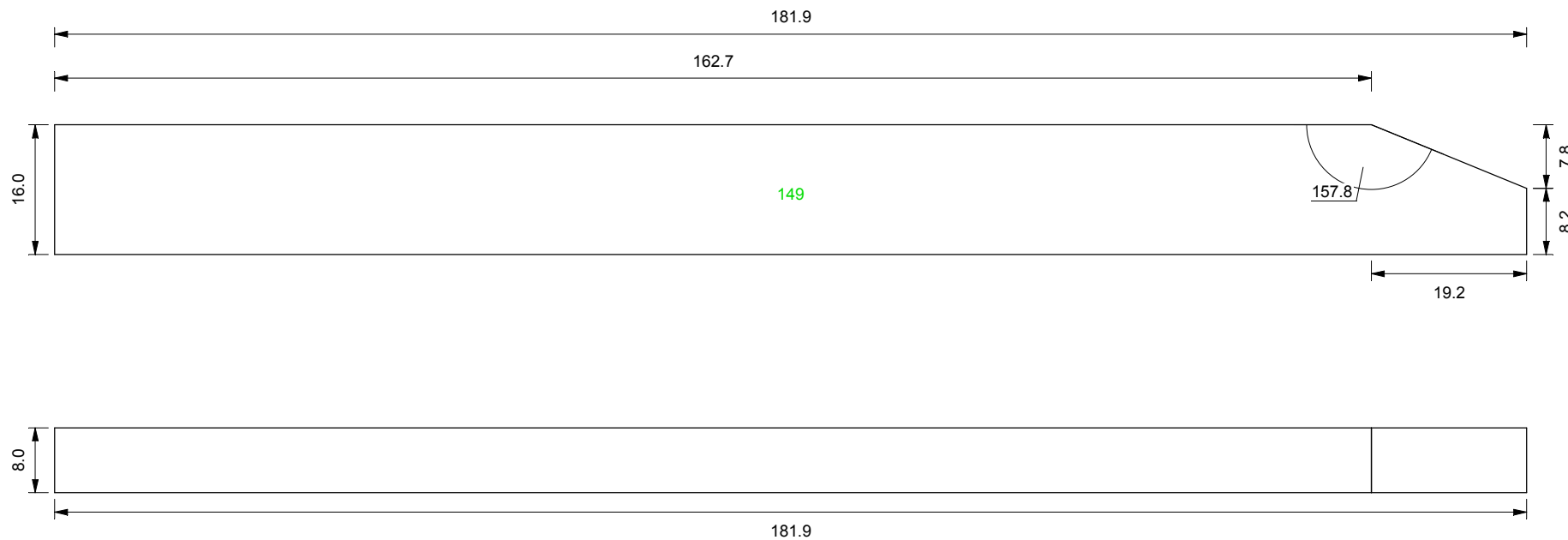
<i>Tytuł rysunku:</i> elementy	<i>Nr rys.:</i> 055	<i>Skala:</i> 1 : 16
<i>Nazwa projektu:</i> AG5/5		<i>Data:</i> 27-04-2015
<i>Rysował:</i> mgr inż. Michał Gašior		 Kaszubska 8 50-214 Wrocław www.dietrichs.com
<i>Kontakt:</i> tel.: +48 695-363-808 email: m.gasior@dietrichs.com		
		3D-CAD/CAM dla Konstrukcji Drewnianych



kleszcz: 8.0 / 16.0
 NrS x ilość: 148, 2 szt
 skala: 1 : 2




<i>Tytuł rysunku:</i> elementy	<i>Nr rys.:</i> 056	<i>Skala:</i> 1 : 2
<i>Nazwa projektu:</i> AG5/5		<i>Data:</i> 27-04-2015
<i>Rysował:</i> mgr inż. Michał Gašior		 Kaszubska 8 50-214 Wrocław www.dietrichs.com
<i>Kontakt:</i> tel.: +48 695-363-808 email: m.gasior@dietrichs.com		
 dla Konstrukcji Drewnianych		

kleszcz: 8.0 / 16.0
 NrS x ilość: 149, 2 szt
 skala: 1 : 8



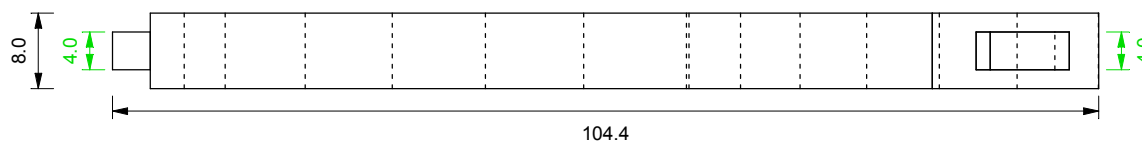
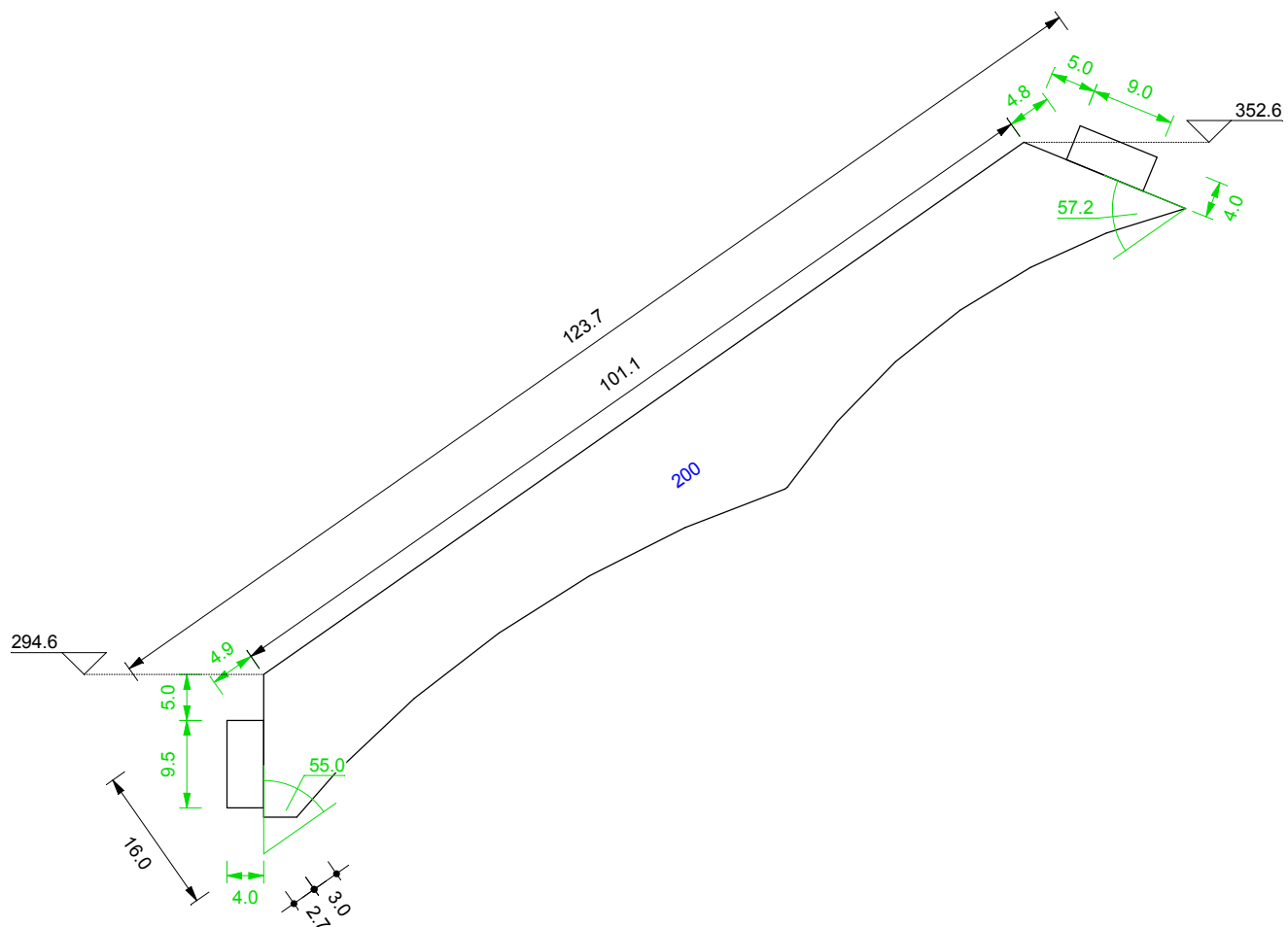
<i>Tytuł rysunku:</i> elementy	<i>Nr rys.:</i> 057	<i>Skala:</i> 1 : 8
<i>Nazwa projektu:</i> AG5/5		<i>Data:</i> 27-04-2015
<i>Rysował:</i> mgr inż. Michał Gašior		 Kaszubska 8 50-214 Wrocław www.dietrichs.com
<i>Kontakt:</i> tel.: +48 695-363-808 email: m.gasior@dietrichs.com		
		 dla Konstrukcji Drewnianych



kleszcz: 8.0 / 16.0
 NrS x ilość: 150, 2 szt
 skala: 1 : 8



<i>Tytuł rysunku:</i>	<i>Nr rys.:</i>	<i>Skala:</i>
elementy	058	1 : 8
<i>Nazwa projektu:</i>	<i>Data:</i>	
AG5/5	27-04-2015	
<i>Rysował:</i>	D Dietrich's	
mgr inż. Michał Gašior	Kaszubska 8 50-214 Wrocław www.dietrichs.com	
<i>Kontakt:</i>	3D-CAD/CAM dla Konstrukcji Drewnianych	
tel.: +48 695-363-808 email: m.gasior@dietrichs.com		

miecz: 8.0 / 16.0
 NrS x ilość: 200, 4 szt
 skala: 1 : 8



<i>Tytuł rysunku:</i> elementy	<i>Nr rys.:</i> 059	<i>Skala:</i> 1 : 8
<i>Nazwa projektu:</i> AG5/5		<i>Data:</i> 27-04-2015
<i>Rysował:</i> mgr inż. Michał Gašior		 Kaszubska 8 50-214 Wrocław www.dietrichs.com
<i>Kontakt:</i> tel.: +48 695-363-808 email: m.gasior@dietrichs.com		
 dla Konstrukcji Drewnianych		